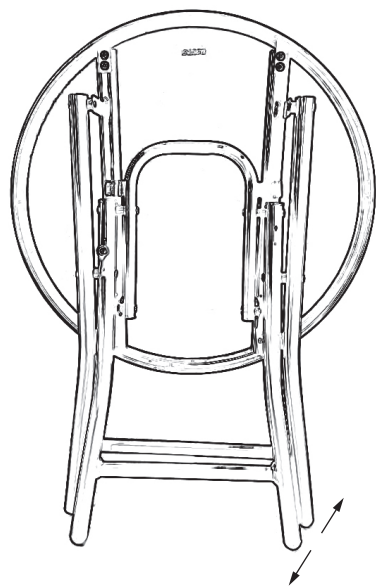


**ASSEMBLY INSTRUCTIONS/MONTAGEANLEITUNG  
/DÉPLIAGE DE TABLE /PARA DESPLEGAR LA MESA  
/SPIEGARE IL TAVOLINO /MONTAŻ PRODUKTU**

**1**



**EN:** 1.Pull table legs outwards as picture 1 shows.

**DE:** 1. Ziehen Sie die Tischbeine nach außen, wie in der Abbildung 1 gezeigt.

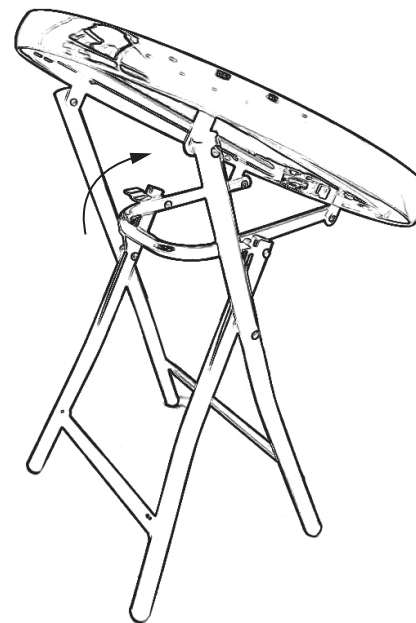
**FR:** 1. Dépliez les pieds de la table comme le montre la figure 1.

**ES:** 1. Despliegue las patas de la mesa como se muestra en la figura 1.

**IT:** 1. Come mostrato nella Figura 1, tirare le gambe del tavolino verso l'esterno.

**PL:** 1. Wyciągnij nogi stołu na zewnątrz, jak pokazano na rysunku.

**2**



**EN:** 2.Rotate the safety lock as picture 2 shows and lock it.

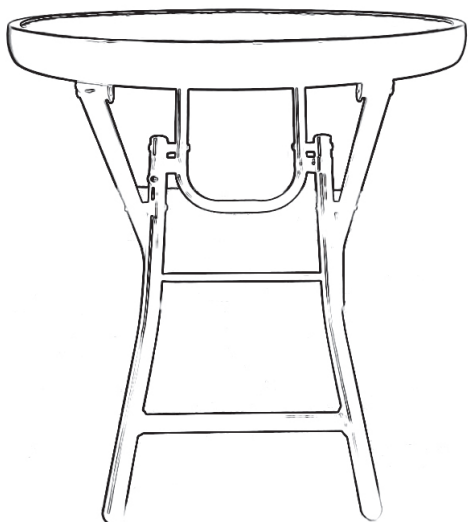
**DE:** 2.Drehen Sie das Sicherheitsschloss wie in der Abbildung 2 gezeigt und verriegeln Sie es.

**FR:** 2. Tournez le verrou de sécurité comme indiqué sur la figure 2 et verrouillez-le.

**ES:** 2. Gire el bloqueo de seguridad como se muestra en la figura 2 y bloquéelo.

**IT:** 2. Come mostrato nella Figura 2, ruotare il blocco di sicurezza per bloccarlo.

**PL:** 2. Obróć blokadę bezpieczeństwa i zablokuj ją, jak pokazano na rysunku.



**EN:** 3. The table stands up stably. The max load of the table is 30KGS/66LBS.

**DE:** 3. Der Tisch steht stabil. Die maximale Belastung des Tisches beträgt 30 kg.

**FR:** 3. Le dépliage de table est terminé. La charge maximale de la table est de 30 kg.

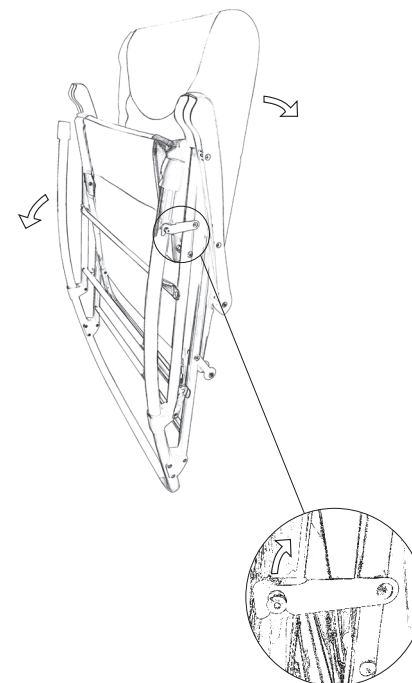
**ES:** 3. La mesa está desplegada. La carga máxima de la mesa es de 30 kg.

**IT:** 3. Il tavolino si alza stabilmente. Il carico massimo del tavolino è di 30 kg.

**PL:** 3. Stół stoi stabilnie. Maksymalne obciążenie stołu to 30 KG.

## ASSEMBLY INSTRUCTIONS / MONTAGEANLEITUNG / DÉPLIAGE DE FAUTEUIL / PARA DESPLEGAR LA MECEDORA / SPIEGARE LA SEDIA / MONTAŻ PRODUKTU

1



**EN:** 1. Open the safety lock and open the chair in the direction of arrow.

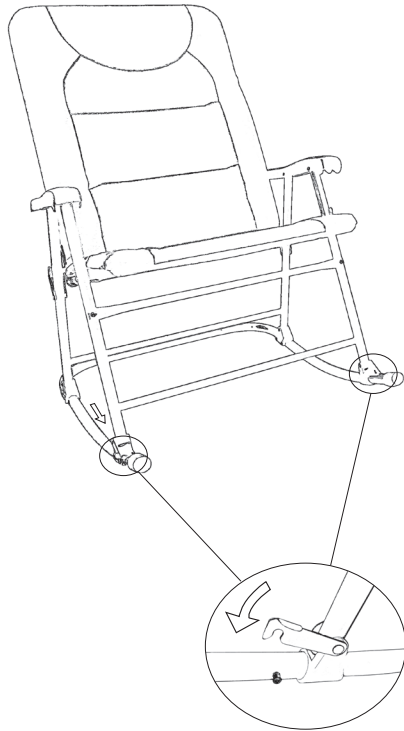
**DE:** 1. Öffnen Sie die Sicherheitsverriegelung und öffnen Sie den Stuhl in Pfeilrichtung.

**FR:** 1. Déverrouillez le verrou de sécurité et dépliez le fauteuil selon le sens de la flèche.

**ES:** 1. Desabroche el bloqueo de seguridad y despliegue la mecedora en la dirección de la flecha.

**IT:** 1. Aprire il blocco di sicurezza e aprire la sedia nella direzione della freccia.

**PL:** 1. Usuń blokadę bezpieczeństwa i rozłóż krzesło w kierunku strzałki.

**2**

**EN:** 2. Lock the hook on the leg tube as shown in the picture 2.


**DE:** 2. Verriegeln Sie den Haken am Beinrohr wie in der Abbildung 2 gezeigt.

**FR:** 2. Verrouillez le crochet sur le pied comme indiqué sur la figure 2.

**ES:** 2. Bloquee el gancho en el tubo de pata como se muestra en la figura 2.

**IT:** 2. Come mostrato nella Figura 2, bloccare il gancio sul tubo della gamba.

**PL:** 2. Zablokuj hak na rurze nogi, jak pokazano na zdjęciu.

**3**

**EN:** 3. The chairs are open up. The max load of a chair is 120KGS/265LBS.

**DE:** 3. Die Stühle sind aufgeklappt. Die maximale Belastung eines Stuhls ist 120KGS.

**FR:** 3. Le dépliage de fauteuil est terminé. La charge maximale de fauteuil est de 120 kg.

**ES:** 3. La mecedora está desplegada. La carga máxima de la mecedora es de 120 kg.

**IT:** 3. Le sedie sono aperte. Il carico massimo di una sedia è di 120 kg.

**PL:** 3. Krzesła są gotowe do użytku. Maksymalne obciążenie to 120 KG.