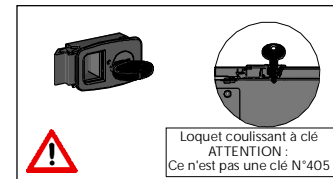
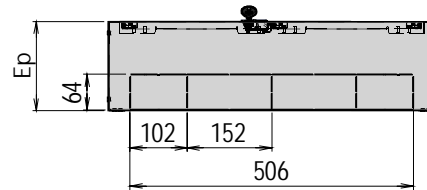

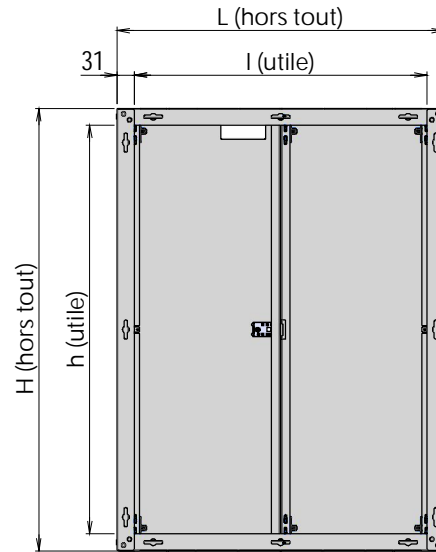
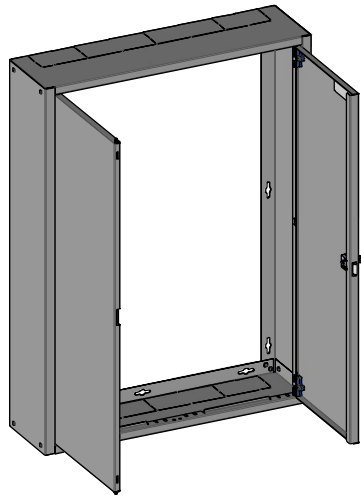


FICHE TECHNIQUE : COFFRET D'HABILLAGE SAILLIE AVEC SERRURE 2 TRAVEES (2 Rangées 13 Modules)



Référence	Côtes Hors-tout (mm)			Côtes Utiles (mm)			Entraxe de fixation E (mm)	Conditionnement (mm)			Poids Brut (Kg)
	H	L	Ep	h	l	p		H	L	P	
RCH2T116GSS	540	585	160	480	523	145	338	-	-	-	5,4
RCH2T216GSS	670			610			468	-	-	6,3	
RCH2T316GSS	790			730			588	-	-	7,2	
RCH2T416GSS	920			860			718	-	-	8,1	
RCH2T516GSS	1040			980			838	-	-	9	
RCH2T616GSS	1170			1110			968	-	-	9,8	

Produit répondant aux normes et directives :

Électrique :

- NF C 14-100*
- NF C 15-100*

Indice de protection :

- NF EN 50-102

PMR :

- Circulaire interministérielle n°DGHUC 2007-53 du 30 Novembre 2007

*Sous réserve d'une mise en œuvre conforme aux normes

Données techniques :

- Indice de protection IK07
- Tôle acier
- Peinture thermolaquée RAL9003 grain cuir, RAL9005 fine texture
- Directive européenne REACH : conformité volontaire

Éco-fabrication :

- Toutes les matières (tôles, bois, cartons, peintures poudres, papiers...) non utilisées pour le produit sont recyclées par des entreprises spécialisées.
- Nous utilisons de la peinture écologique en poudre sans COV (composés organiques volatils)



REACH

ATOLE
www.atole.fr

136 av. des Razeteurs 34160 CASTRIES
Tél. : 04 67 87 50 50 contact@atole.fr