


Extracteur ponctuel**11022316
DECO ALU 100 T**

DECO est un extracteur ponctuel discret, en blanc ou couleur alu. Pour petites et grandes pièces (2 diamètres) et 3 options : interrupteur, arrêt temporisé ou détection d'humidité.



DECO ALU



DECO ALU

PLUS PRODUIT

- esthétique : finition blanc ou habillage aluminium,
- silencieux : à partir de 26 dB(A),
- très faible consommation d'énergie : à partir de 5,6 W.

Principes de fonctionnement

- Les extracteurs ponctuels DECO, assurent la ventilation intermittente d'une pièce : cuisine, salle de bain, WC ou buanderie (en fonction du diamètre choisi),
- Avec 3 modes de fonctionnement :
 - déclenchement et arrêt par interrupteur (version I),
 - déclenchement par interrupteur et arrêt temporisé avec minuterie réglable (version T)
 - déclenchement par seuil d'humidité et arrêt temporisé avec minuterie réglable (version H).

Description produit

DECO est une gamme d'extracteurs ponctuels à face esthétique blanche ou aluminium, qui s'intègre facilement dans votre logement. Ces aérateurs assurent la ventilation intermittente d'une pièce : cuisine, salle de bain, WC, buanderie (en fonction du diamètre choisi). Tout en s'adaptant à votre rythme de vie et en vous garantissant un confort optimal grâce à leur opération silencieuse et basse conso.

Domaines d'application

Habitat résidentiel collectif, Habitat résidentiel individuel, Rénovation

Mise en oeuvre

- fixation par 4 vis fournies,
- installation au mur ou au plafond,
- longueur maximum de refoulement : 2 m,
- marche-arrêt des fonctionnements manuel et temporisé grâce à un interrupteur,
- apport d'air neuf dans la pièce par une grille d'amenée d'air ou un détalonnage de porte.

Argumentaire référence

- Application :
 - Ventilation ponctuelle d'une pièce,
 - Extraction forcée et intermittente,
- Description :
 - Matière : corps en ABS, face esthétique en ABS avec habillage aluminium,
 - Motorisation à faible niveau acoustique,
 - Clapet anti-retour, amovible à l'arrière de l'extracteur,
 - Finition alu,
 - Fonctionnement : pré-réglage de la temporisation de 2 à 30 minutes,
 - Conditionnement sous carton communiquant.

Extracteur ponctuel

11022316
DECO ALU 100 T

Caractéristiques principales

- 2 diamètres :
 - Ø 100 mm pour des pièces jusqu'à 7 m² : salle de bain, WC, buanderie,
 - Ø 125 mm pour des pièces de 7 à 12 m² : cuisine, salle de bain, WC, buanderie.
- 3 modes fonctionnements :
 - déclenchement et arrêt par interrupteur (version I),
 - déclenchement par interrupteur et arrêt temporisé avec minuterie réglable (version T),
 - déclenchement par seuil d'humidité et arrêt temporisé avec minuterie réglable (version H).
- motorisation très basse consommation et à faible niveau acoustique,
- clapet anti-retour amovible à l'arrière de l'extracteur,
- protection thermique intégrée,
- matière :
 - corps en ABS haute qualité,
 - face esthétique en ABS avec habillage aluminium (pour finition alu).
- conditionné sous carton communicant.

Caractéristiques complémentaires

- fonctionnement manuel (version I) : déclenchement et arrêt par action sur un interrupteur (non fourni),
- fonctionnement temporisé avec minuterie réglable (version T) :
 - déclenchement par action sur un interrupteur,
 - arrêt temporisé, réglable de 2 à 30 minutes.
- fonctionnement automatique avec détection d'humidité (version H) :
 - déclenchement du mode boost par seuil d'humidité réglable entre 60% et 90%. La mise en route est automatique lorsque le taux d'humidité ambiant dépasse la valeur seuil pré-réglée,
 - arrêt temporisé, réglable entre 2 et 30 minutes. Après retour à un taux d'humidité inférieur au seuil de déclenchement. L'extracteur fonctionne pendant la durée pré-réglée puis s'éteint automatiquement.

Composition des kits

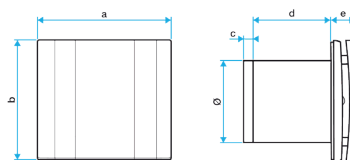
- vis et cheville de fixation;4

Données générales

Références	Epaisseur en applique (mm)	Fonctionnement	Nombre de vitesses	Température maximum de l'air extrait (°C)	Type de finition	Type de moteur
11022316	32	Déclenchement manuel par interrupteur et arrêt temporisé	1	40	Aluminium	AC

Données dimensionnelles

Références	A (mm)	B (mm)	C (mm)	D (mm)	E (mm)	H (mm)	L (mm)	P (mm)	Ø rejet (mm)	Poids (kg)
11022316	171	151	13,5	96	32	151	171	141,5	100	0,56



Encombrement en mm

Données aérauliques

Références	Débit max (m ³ /h)
11022316	70

Données acoustiques

Références	Pression acoustique à 3 m (dB(A))
11022316	26

Extracteur ponctuel

11022316

DECO ALU 100 T

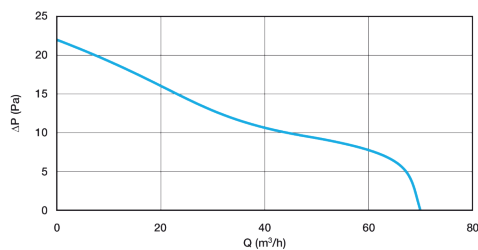
Données électriques

Références	Tension (V)	Fréquence (Hz)	Puissance max (W)	Intensité de protection (A)
11022316	230	50	5.6	2

Données réglementaires

Références	Classe de l'isolation électrique
11022316	Classe 2

Courbes



Courbe aérodynamique DECO 100