

Punto

Extracteur universel de faible profondeur



POINTS FORTS

- De nombreuses configurations, accessoires et montages possibles.
- Volets à fermeture automatique en option.
- Modèles basse tension (12 V) pour installation en volume de salle de bains.
- Très faible profondeur du corps moteur pour une installation confinée.



Mise en œuvre

- Fixation mur ou plafond par 4 vis ou sur vitre (option).
- Extraction directe ou sur conduit court.
- Prévoir une entrée d'air dans la pièce, en particulier pour les modèles TH.
- Prévoir groupe d'alimentation 12 VAC pour les modèles BT.

Équipement standard

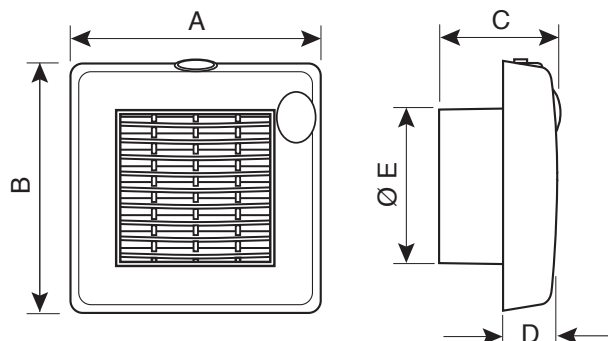
- Façade ABS anti-UV résistante au jaunissement.
- Couleur blanc.
- Alimentation 230 VAC.
- Protection IPX4.
- Classe d'isolation II.
- Moteur à pôles blindés à roulement à billes (modèles XP) ou moteur à palier (modèles XPP).
- Disjoncteur thermique.
- Hélice en polypropylène.
- Température ambiante maxi d'utilisation 50 °C.

Dimensions kit montage sur vitre (mm)

Modèle	A	B	C	Ø Perçage	kg
KVP100	158	69	22	123 à 128	0,85
KVP120	179	80	33	143 à 148	1,15
KVP150	213	87	40	178 à 183	1,56

Dimensions (mm)

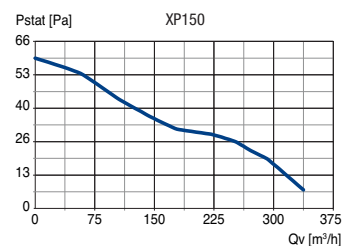
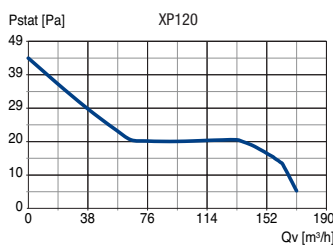
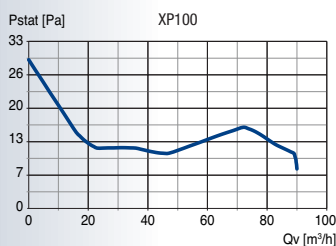
Modèle	A	B	C	D	Ø E	kg
XP100	159	160	100	47	99	0,6
XP120	179	181	110		119	0,8
XP150	214	215	117		156	1,1










Sélection

Débit	Pression disponible	Puissance absorbée	Pression sonore	Fonction	Corresp. Vortice	Code Article	Prix € H.T.
m³/h	Pa	W	dB(A) Lp à 3 m				
Alimentation 12 VAC (prévoir transfo cf. tableau des accessoires)							
90	29	18	37,5	-	11203	XPPBT100	88,50
				Volets	11223	XPPABT100	123,40
Alimentation 230 VAC							
90	29	18	37,5	-	11202	XP100	115,50
				Volets	11222	XPA100	189,40
				Tempo	11212	XPT100	161,00
				Volets et tempo	11232	XPAT100	218,70
				Volets, hygro et tempo	11616	XPATH100	223,70
				Présence et tempo	11682	XPD100	192,60
175	44	20	39,5	-	11302	XP120	131,70
				Volets	11322	XPA120	200,60
				Tempo	11312	XPT120	176,90
				Volets et tempo	11332	XPAT120	238,90
				Volets, hygro et tempo	11692	XPATH120	253,60
				Présence et tempo	11782	XPD120	204,10
335	59	30	46	-	11402	XP150	191,80
				Volets	11422	XPA150	223,50
				Tempo	11412	XPT150	232,30
				Volets et tempo	11432	XPAT150	260,20
				Volets, hygro et tempo	11698	XPATH150	274,80
				Présence et tempo	11882	XPD150	228,60

Courbes débit/pression



Accessoires

Description	Remarques	Corresp. Vortice	Code Article	Prix € H.T.
 Variateur électronique de vitesse et M/A	Pour tous modèles 230 VAC sans fonction T, TH, D, A	12966	SX	104,30
Entrées d'air autoréglables		-	cf. p. 43	
 Grille fixe de sortie d'air extérieure gris clair	Ø 100 mm	22010	GF100	10,10
	Ø 150 mm	22020	GF150	14,21
 Grille à volets de surpression anti-retour blanche à collerette pour modèles sans fonction A	Pour modèles 100	22332	GVP100	15,04
	Pour modèles 120	22333	GVP125	15,47
	Pour modèles 160	22334	GVP160	18,14
 Grille à volets de surpression anti-retour gris clair	Ø collerette 100 mm	22300	GVPG100	15,91
	Ø collerette 120 mm	22330	GV120	19,32
	Ø collerette 152 mm	22360	GV152	22,43
 Kit d'étanchéité pour montage en plafond pour conserver la protection IPX4	Pour modèles 100	22154	KEP100	14,34
	Pour modèles 120	22155	KEP120	18,91
	Pour modèles 150	22156	KEP150	20,68
 Kit de montage sur vitre	Pour modèles 100	22131	KVP100	41,58
	Pour modèles 120	22132	KVP120	49,22
	Pour modèles 150	22133	KVP150	63,00
 Alimentation 12 VAC (transfo 230-12)	Pour modèles XPPBT100 et XPPABT100	22150	AL12	101,50
		22151	ALT12	119,40
		22157	ALTH12	185,40
Alimentation 12 VAC avec tempo				
Alimentation 12 VAC Hygro et tempo				