
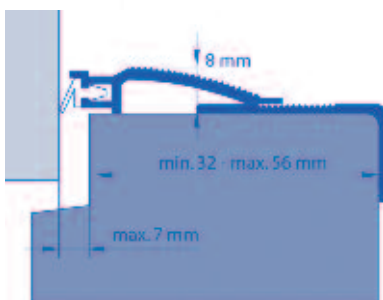


## Seuil de rénovation ARP6



### Utilisation :

Convient pour les seuils à rénover s'ouvrant vers l'extérieur.

Assure l'étanchéité à l'eau et à l'air. S'adapte sur tous types de sol.

### Descriptif :

Profilé de seuil de porte TOTAL en aluminium muni d'un joint d'étanchéité.

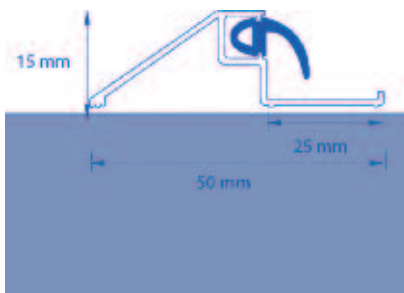
- Finition anodisée argent
- Longueur : 100 cm

### Pose :

Prépercé. Fixation par vis (incluses). Recoupable à la dimension souhaitée.

Référence	Taille	U.C.
O21100266	100 cm	6

## Seuil de porte en aluminium



### Utilisation :

Convient pour les portes palières, les bâtiments publics.

Assure l'étanchéité à l'eau et à l'air. S'adapte sur tous types de sol.

### Descriptif :

Profilé de seuil de porte en aluminium muni d'un joint d'étanchéité.

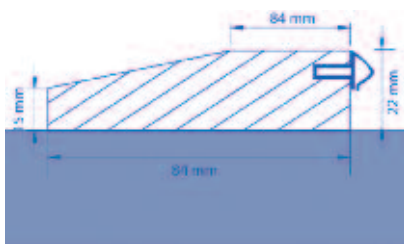
- Finition anodisée argent
- Longueur : 100 cm

### Pose :

Prépercé. Fixation par vis (chevilles de pose et vis inox incluses). Recoupable à la dimension souhaitée.

Référence	Taille	U.C.
341050166D	100 cm	6

## Seuil de porte à la suisse en bois



Barre de seuil à la suisse en bois exotique (sur commande)

### Utilisation :

Assure l'étanchéité à l'eau, à l'air et au bruit.

### Descriptif :

Barre de seuil en bois exotique pouvant être peint, munie d'un joint isophonique

- Longueur standard : 95 cm

### Pose :

Recoupable à la dimension souhaitée. Fixation par vis (non incluses).

Référence	Taille	U.C.
SBE2270	H 22 mm L70mm 95cm	10
SBE2284	H 22 mm L84mm 95cm	10