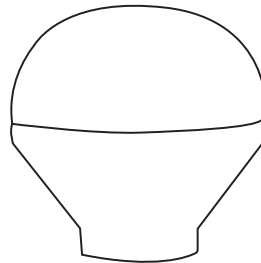


Lumisky

LYS

-  NOTICE D'UTILISATION
-  USER GUIDE
-  MANUAL DE INSTRUCCIONES
-  BETRIEBSANLEITUNG
-  HANDLEIDING
-  MANUALE D'USO
-  MANUAL DE INSTRUÇÕES
-  MANUAL DE UTILIZARE
-  INSTRUKCJA OBSŁUGI
-  РУКОВОДСТВО ПОЛЬЗОВАТЕЛЯ



www.lumisky.com



Contenu :

- LYS
- Notice d'utilisation

Avant d'utiliser cet appareil pour la première fois, veuillez lire attentivement ces instructions et les conserver dans un endroit sûr pour vous y référer ultérieurement.

1. CONSIGNES

Ce mode d'emploi vous permet de vous familiariser avec le fonctionnement du produit.

- Ne pas utiliser le produit avant d'avoir bien lu le mode d'emploi.
- Conserver ce mode d'emploi toute la durée de vie du produit.
- Débranchez le luminaire avant toute manipulation ou utilisation.

2. CONSIGNES DE SÉCURITÉ

- Ne pas utiliser le produit si le câble est défectueux ou endommagé.
- Ne pas placer près de sources de chaleur de plus de 60°C.
- Tenir hors de portée des enfants.
- Manipulez le produit avec précaution. Un coup, un choc, ou une chute, même de faible hauteur, peut l'endommager.
- N'ouvrez jamais l'appareil, sous peine de perdre toute garantie.
- Veuillez à utiliser le produit uniquement comme indiqué dans la notice. Une mauvaise utilisation peut endommager le produit ou son environnement.
- Ne pas dépasser le voltage autorisé.
- Ne pas changer les batteries, batterie non-remplaçable. Recyclez la batterie de manière approprié.
- Si vous laissez l'appareil inutilisé ou non surveillé pendant une durée prolongée, éteignez-le.
- La source lumineuse de ce luminaire n'est pas remplaçable. Elle ne peut être réparée que par des personnes habilitées. Contactez le SAV.

3. UTILISATIONS CONFORMES

A. Général

Ce produit est conçu pour un usage en intérieur et en extérieur. La couleur de l'éclairage est blanc ou RGB et peut être contrôlée avec la télécommande.

B. Installation

Chargez votre appareil totalement avant la première utilisation. L'ampoule LYS dispose d'un aimant qui vous permet d'assembler l'ampoule à tous objets métalliques. Vous pouvez également la suspendre à quelque chose grâce à sa corde. Vous pouvez aussi choisir de la poser tout simplement où vous le souhaitez.

C. Utilisation

3 intensités blanc chaud possibles :

- 1 : 900 lumens – 4h de fonctionnement
 - 2 : 480 lumens – 7h de fonctionnement
 - 3 : 280 lumens – 14h de fonctionnement
- + RGB

D. Chargement

Utilisez les ensembles de raccordements neufs fournis avec l'appareil, ne pas réutiliser s'ils sont usagés. Avant chaque chargement, vérifiez que le cordon du chargeur ne présente aucun signe de dommage ou de vieillissement : risque d'incendie ou de choc électrique.

Ne tirez pas sur le cordon pour débrancher le chargeur d'une prise. Conservez le cordon à l'écart des surfaces chaudes et des bords coupants.

Branchez le câble USB fourni au port USB-C de votre appareil, puis au port USB d'un ordinateur allumé ou d'un chargeur secteur USB ,on fourni (2A maximum). Respectez le voltage autorisé.

Chargez votre appareil totalement avant la première utilisation.

Temps de chargement : 3 heures

4. GARANTIE

Pour connaître les conditions de garantie, veuillez contacter votre revendeur. Veuillez également tenir compte des conditions générales de vente.

- En cas de dommages matériels ou corporels occasionnés suite à une manipulation non conforme ou à la non-observation des consignes de sécurité, nous déclinons toute responsabilité.
- En cas de dommages occasionnés suite à la non-observation de ce mode d'emploi, le droit à la garantie est annulé.
- Pour des raisons de sécurité et d'homologation (CE), la transformation et/ou la modification de l'ampoule de sa propre initiative n'est pas autorisée.

Veuillez à utiliser le produit comme indiqué dans la notice. Une mauvaise utilisation peut endommager le produit ou son environnement.

Ce produit est conçu pour un usage intérieur et extérieur.

5. BATTERIE - CONSIGNES POUR LE TRAITEMENT DES DÉCHETS

Ce luminaire LED fonctionne avec une batterie intégrée qui doit uniquement être rechargée avec le chargeur fournis. En fin de vie, ce luminaire ne doit pas être jeté avec les ordures ménagères. Merci de le déposer dans les points de collecte prévus à cet effet pour le recyclage. Adressez-vous aux autorités locales ou à votre revendeur pour obtenir des informations sur le recyclage. Les batteries et piles usagées ne doivent en aucun cas être jetées avec les déchets ménagers. En tant que consommateur, vous êtes légalement tenu d'éliminer des piles ou des batteries de manière appropriée. Des conteneurs prévus à cet

effet sont disponibles dans les commerces distributeurs de piles ainsi que dans des centres de collecte de votre commune. De plus amples informations vous seront fournies par votre entreprise d'élimination locale ou votre administration communale.

- Maintenez les batteries/piles hors de portée des enfants.
- N'essayez pas d'ouvrir les batteries/piles.
- Ne les jetez pas au feu.

Ce produit contient des sources lumineuse de classe énergétique III



Content :

- LYS
- Instructions for use

Before using this unit for the first time, please read these instructions carefully and keep them in a safe place for future reference.

1. INSTRUCTIONS

These instructions will familiarize you with the operation of the product.

- Do not use the product until you have read these instructions.
- Keep these instructions for the life of the product.
- Unplug the fixture before handling or using it.

2. SAFETY INSTRUCTIONS

- Do not use the product if the cable is defective or damaged.
- Do not place near heat sources over 60°C.
- Keep out of reach of children.
- Handle the product with care. A blow, a shock, or a fall, even from a low height, can damage it.
- Never open the product, otherwise you will lose your warranty.
- Be sure to use the product only as described in the manual. Incorrect use may damage the product or its environment.
- Do not exceed the authorized voltage.
- Do not change the batteries, non-replaceable battery. Recycle the battery in an appropriate way.
- If left unused or unattended for an extended period of time, turn it off.
- The light source of this fixture is not replaceable. It can only be repaired by authorized personnel. Contact the service department.

3. APPROPRIATE USES

A. General

This product is designed for indoor and outdoor use. The light color is white or RGB and can be controlled with the remote control.

B. Installation

Fully charge your device before first use. The LYS bulb has a magnet that allows you to attach the bulb to any metal objects. You can also hang it on something using its rope. You can also choose to simply place it wherever you want.

C. Use

- 3 possible warm white intensities :
- 1 : 900 lumens - 4h of operation
 - 2 : 480 lumens - 7h of operation
 - 3 : 280 lumens - 14 hours of operation
- + RGB

D. Charging

Use the new connection sets supplied with the device, do not reuse if they are used. Before each charge, check that the charger cord shows no signs of damage or aging: risk of fire or electric shock. Do not pull on the cord to disconnect the charger from an outlet. Keep the cord away from hot surfaces and sharp edges.

Connect the supplied USB cable to the micro-USB port on your device, then to the USB port on a turned-on computer or to the supplied USB mains charger (2A maximum). Respect the authorized voltage.

Charge your device completely before the first use.
Charging time: 3 hours

4. WARRANTY

For warranty conditions, please contact your dealer. Please also note the general terms and conditions of sale.

- We do not accept any liability for damage to property or personal injury caused by improper handling or failure to observe the safety instructions.
- In the event of damage caused by non-observance of these instructions, the warranty will be void.
- For safety and CE approval reasons, the processing of coupants. It is not permitted to modify the bulb on one's own initiative. Make sure to use the product as described in the manual. Incorrect use may damage the product or its environment. This product is designed for indoor and outdoor use.

5. BATTERY - DISPOSAL INSTRUCTIONS

This LED light is powered by a built-in battery, which should only be recharged with the supplied charger. At the end of its life, this light should not be disposed of with household waste. Please take it to the designated collection points for recycling. Contact your local authority or dealer for recycling information. Used batteries should not be disposed of with household waste. As a consumer, you are legally obliged to dispose of batteries properly. You can dispose of batteries

in the appropriate containers at battery dealers and at collection points in your community. You can obtain further information from your local disposal company or municipal authority.

- Keep the batteries out of the reach of children.
- Do not attempt to open the batteries.
- Do not throw them into a fire.



Contenido :

- LYS
- Instrucciones de uso

Antes de utilizar este aparato por primera vez, lea atentamente estas instrucciones y guárdelas en un lugar seguro para futuras consultas.

1. INSTRUCCIONES

Estas instrucciones tienen por objeto familiarizarle con el funcionamiento del producto.

- No utilice el producto hasta haber leído estas instrucciones.
- Conserve estas instrucciones durante toda la vida útil del producto.
- Desenchufe la luminaria antes de manipularla o utilizarla.

2. INSTRUCCIONES DE SEGURIDAD

- No utilice el producto si el cable está defectuoso o dañado.
- No colocar cerca de fuentes de calor de más de 60°C.
- Mantener fuera del alcance de los niños.
- Manipule el producto con cuidado. Un golpe, un choque o una caída, incluso desde una pequeña altura, pueden dañarlo.
- Nunca abra el producto, de lo contrario perderá la garantía.
- Utilice el producto únicamente como se describe en las instrucciones. Un uso incorrecto puede dañar el producto o su entorno.
- No supere la tensión permitida.
- No cambie las pilas, batería no reemplazable. Recicle la batería correctamente.
- Si no se utiliza o se deja sin vigilancia durante un periodo de tiempo prolongado, apáguelo.
- La fuente de luz de esta luminaria no es reemplazable. Sólo puede ser reparado por personal autorizado. Póngase en contacto con el servicio técnico.

3. USOS ADECUADOS

A. General

Este producto está diseñado para su uso en interiores y exteriores. El color de la iluminación es blanco o RGB y se puede controlar con el mando a distancia.

B. Instalación

Cargue completamente su dispositivo antes del primer uso. La bombilla LYS tiene un imán que le permite fijar la bombilla a cualquier objeto metálico. También puedes colgarlo de algo usando su cuerda. También puedes optar por simplemente colocarlo donde quieras.

C. Utilice

3 posibles intensidades de blanco cálido:
1: 900 lúmenes - 4 horas de funcionamiento
2: 480 lúmenes - 7 horas de funcionamiento
3: 280 lúmenes - 14 horas de funcionamiento
+ RGB

D. Cargando

Utilice los nuevos juegos de conectores suministrados con la unidad, no los reutilice si están usados. Antes de cada carga, compruebe que el cable del cargador no presenta signos de deterioro o envejecimiento: riesgo de incendio o descarga eléctrica.

No tire del cable para desconectar el cargador de la toma de corriente. Mantenga el cable alejado de superficies calientes y bordes afilados.

Conecta el cable USB suministrado al puerto micro-USB de tu dispositivo y luego al puerto USB de un ordenador encendido o al cargador de red USB suministrado (máximo 2A). No supere la tensión permitida.

Cargue completamente su dispositivo antes de usarlo por primera vez. Tiempo de carga: 3 horas

4. GARANTÍA

Para conocer las condiciones de la garantía, póngase en contacto con su distribuidor. Tenga en cuenta también las condiciones generales de venta.

- No aceptamos ninguna responsabilidad por los daños materiales o personales causados por una manipulación inadecuada o por el incumplimiento de las instrucciones de seguridad.
- En caso de daños causados por la inobservancia de estas instrucciones de uso, se anula el derecho de garantía.
- Por razones de seguridad y de homologación CE, No está permitido procesar y/o modificar la bombilla por iniciativa propia. Asegúrese de que el producto se utiliza como se describe en las instrucciones. Un uso incorrecto puede dañar el producto o su entorno. Este producto está diseñado para su uso en interiores y exteriores.

5. BATERÍA - INSTRUCCIONES DE ELIMINACIÓN

Esta luz LED se alimenta de una batería integrada que sólo debe recargarse con el cargador suministrado. Al final de su vida útil, esta lámpara no debe eliminarse con los residuos domésticos. Por favor,

deséchelo en los puntos de recogida designados para el reciclaje. Póngase en contacto con las autoridades locales o el distribuidor para obtener información sobre el reciclaje. Las pilas usadas nunca deben eliminarse con la basura doméstica. Como consumidor, está obligado por ley a deshacerse de las pilas correctamente. Puede encontrar contenedores especiales para este fin en los distribuidores de pilas y en los puntos de recogida de su comunidad. Puede obtener más información en su empresa de eliminación de residuos o en las autoridades municipales.

- Mantenga las pilas fuera del alcance de los niños.
- No intente abrir las pilas.
- No los tire al fuego.



Inhalt:

- LYS
- Gebrauchsanweisung

Bevor Sie dieses Gerät zum ersten Mal benutzen, lesen Sie bitte diese Anleitung sorgfältig durch und bewahren Sie sie an einem sicheren Ort auf, damit Sie später darauf zurückgreifen können.

1. HINWEISE

Diese Anleitung soll Sie mit der Funktionsweise des Produkts vertraut machen.

- Verwenden Sie das Produkt erst, wenn Sie die Gebrauchsanweisung vollständig gelesen haben.
- Bewahren Sie diese Bedienungsanleitung während der gesamten Lebensdauer des Produkts auf.
- Trennen Sie die Leuchte vor jeder Handhabung oder Verwendung vom Stromnetz.

2. SICHERHEITSHINWEISE

- Verwenden Sie das Produkt nicht, wenn das Kabel defekt oder beschädigt ist.
- Nicht in der Nähe von Wärmequellen mit einer Temperatur von mehr als 60 °C aufstellen.
- Außerhalb der Reichweite von Kindern aufbewahren.
- Behandeln Sie das Produkt mit Vorsicht. Ein Schlag, ein Stoß oder ein Sturz, selbst aus geringer Höhe, kann es beschädigen.
- Öffnen Sie das Produkt niemals, da ansonsten jegliche Garantieansprüche erlöschen.
- Achten Sie darauf, das Produkt nur wie in der Anleitung beschrieben zu verwenden. Eine unsachgemäße Verwendung kann das Produkt oder seine Umgebung beschädigen.
- Überschreiten Sie nicht die zulässige Spannung.
- Wechseln Sie die Akkus nicht aus, der Akku kann nicht ersetzt werden. Führen Sie den Akku ordnungsgemäß dem Recycling zu.
- Wenn Sie das Gerät längere Zeit nicht benutzen oder unbeaufsichtigt lassen, schalten Sie es aus.

- Die Lichtquelle dieser Leuchte ist nicht austauschbar. Sie darf nur von autorisierten Personen repariert werden. Wenden Sie sich an den Kundendienst.

3. BESTIMMUNGSGEMÄSSE VERWENDUNG

A. Allgemein

Dieses Produkt ist für die Verwendung im Innen- und Außenbereich vorgesehen. Die Farbe der Beleuchtung ist weiß oder RGB und kann mit der Fernbedienung gesteuert werden.

B. Installation

Laden Sie Ihr Gerät vor dem ersten Gebrauch vollständig auf. Die LYS-Glühbirne verfügt über einen Magneten, mit dem Sie die Glühbirne an beliebigen Metallgegenständen befestigen können. Sie können es auch mit dem Seil an etwas hängen. Sie können es auch einfach dort platzieren, wo Sie möchten.

C. Verwendung

3 mögliche Intensitäten von Warmweiß:

- 1: 900 Lumen - 4 Stunden Betriebszeit
 - 2: 480 Lumen - 7 Betriebsstunden
 - 3: 280 Lumen - 14 Stunden Betriebszeit
- +RGB

D. Laden

Verwenden Sie die neuen Anschlusssätze, die mit dem Gerät geliefert werden, verwenden Sie sie nicht wieder, wenn sie verwendet werden. Überprüfen Sie vor jedem Ladevorgang, dass das Ladekabel keine Anzeichen von Verschleiß oder Alterung aufweist: Brand- oder Stromschlaggefahr.

Ziehen Sie nicht am Kabel, um das Ladegerät aus der Steckdose zu ziehen. Halten Sie das Kabel von heißen Oberflächen und scharfen Kanten fern.

Schließen Sie das mitgelieferte USB-Kabel an den Micro-USB-Anschluss Ihres Geräts und dann an den USB-Anschluss eines eingeschalteten Computers oder an das mitgelieferte USB-Netzladegerät (maximal 2 A) an. Überschreiten Sie nicht die zulässige Spannung.

Laden Sie Ihr Gerät vollständig auf, bevor Sie es zum ersten Mal verwenden.

Ladezeit: 3 Stunden

4. GEWÄHRLEISTUNG

Wenden Sie sich bezüglich der Garantiebedingungen an Ihren Händler. Bitte beachten Sie auch die Allgemeinen Verkaufsbedingungen.

- Wir übernehmen keine Verantwortung für Sach- oder Personenschäden, die durch unsachgemäße Handhabung oder Nichtbeachtung der Sicherheitshinweise entstehen.

- Bei Schäden, die durch Nichtbeachtung dieser Gebrauchsanweisung entstehen, erlischt der Gewährleistungsanspruch.

- Aus Sicherheits- und CE-Homologationsgründen ist es nicht gestattet, das Leuchtmittel eigenmächtig zu verarbeiten und/oder zu verändern. Stellen Sie sicher, dass das Produkt wie in der Anleitung beschrieben verwendet wird. Unsachgemäße Verwendung kann das Produkt oder seine Umgebung beschädigen.

Dieses Produkt ist für den Einsatz im Innen- und Außenbereich konzipiert.

5. BATTERIE - ENTSORGUNGSHINWEISE

Diese LED-Leuchte wird von einem eingebauten Akku betrieben, der nur mit dem mitgelieferten Ladegerät aufgeladen werden muss. Diese Leuchte darf am Ende ihrer Lebensdauer nicht mit dem Hausmüll entsorgt werden. Bitte entsorgen Sie es an ausgewiesenen Sammelstellen zum Recycling. Wenden Sie sich an Ihre örtlichen Behörden oder Ihren Händler, um Informationen zum Recycling zu erhalten. Verbrauchte Batterien dürfen niemals im Hausmüll entsorgt werden. Als Verbraucher sind Sie gesetzlich verpflichtet, Batterien ordnungsgemäß zu entsorgen. Spezielle Behälter dafür finden Sie bei Batteriehändlern und Sammelstellen in Ihrer Gemeinde. Nähere Informationen erhalten Sie bei Ihrem Entsorgungsunternehmen oder Ihrer Gemeinde.

- Bewahren Sie Batterien außerhalb der Reichweite von Kindern auf.
- Versuchen Sie nicht, die Batterien zu öffnen.
- Werfen Sie sie nicht ins Feuer.



Inhoud :

- LYS
- Gebuiksaaanwijzing

Lees deze instructies aandachtig door voordat u dit apparaat voor de eerste keer gebruikt en bewaar ze op een veilige plaats voor toekomstig gebruik.

1. INSTRUCTIES:

Deze instructies zijn bedoeld om u vertrouwd te maken met de werking van het product.

- Gebruik het product niet voordat u deze instructies hebt gelezen.
- Bewaar deze instructies gedurende de gehele levensduur van het product.
- Koppel de armatuur los voordat u deze hanteert of gebruikt.

2. VEILIGHEIDSINSTRUCTIES

- Gebruik het product niet als de kabel defect of beschadigd is.

- Niet in de buurt van warmtebronnen boven 60°C plaatsen.

- Buiten het bereik van kinderen houden.

- Behandel het product met zorg. Een stoot, schok of val, zelfs van een kleine hoogte, kan het beschadigen.

- Open het product nooit, anders verlies je de garantie.

- Gebruik het product alleen zoals beschreven in de instructies. Onjuist gebruik kan het product of zijn omgeving beschadigen.

- Overschrijd de toegestane spanning niet.

- Vervang de batterijen niet, de batterij is niet vervangbaar. Recycle de batterij op de juiste manier.

- Schakel het uit als het gedurende lange tijd niet wordt gebruikt of onbeheerd wordt achtergelaten.

- De lichtbron van dit armatuur is niet vervangbaar. Het kan alleen worden gerepareerd door geautoriseerd personeel. Neem contact op met uw servicevertegenwoordiger.

3. CORRECT GEBRUIK

A. Algemeen

Dit product is ontworpen voor gebruik binnen en buiten. De verlichtingskleur is wit of RGB en kan met de afstandsbediening worden bediend.

B. Installatie

Laad uw apparaat volledig op vóór het eerste gebruik. De LYS-lamp heeft een magneet waarmee u de lamp aan metalen voorwerpen kunt bevestigen. Je kunt hem ook ergens aan ophangen met behulp van het touw. Je kunt er ook voor kiezen om hem gewoon te plaatsen waar je maar wilt.

C. Verwendng

3 mögliche Intensitäten von Warmweiß:

1: 900 Lumen - 4 Stunden Betriebszeit

2: 480 Lumen - 7 Betriebsstunden

3: 280 Lumen - 14 Stunden Betriebszeit

+RGB

D. Laden

Verwenden Sie die neuen Anschlusssätze, die mit dem Gerät geliefert werden, verwenden Sie sie nicht wieder, wenn sie verwendet werden. Überprüfen Sie vor jedem Ladevorgang, dass das Ladekabel keine Anzeichen von Verschleiß oder Alterung aufweist: Brand- oder Stromschlaggefahr.

Ziehen Sie nicht am Kabel, um das Ladegerät aus der Steckdose zu ziehen. Halten Sie das Kabel von heißen Oberflächen und scharfen Kanten fern.

Schließen Sie das mitgelieferte USB-Kabel an den USB-C -Anschluss Ihres Geräts und dann an den USB-Anschluss eines eingeschalteten

Computers oder an das mitgelieferte USB-Netzladegerät (maximal 2 A) an. Überschreiten Sie nicht die zulässige Spannung.

Laden Sie Ihr Gerät vollständig auf, bevor Sie es zum ersten Mal verwenden.

Ladezeit: 3 Stunden

4. GEWÄHRLEISTUNG

Wenden Sie sich bezüglich der Garantiebedingungen an Ihren Händler. Bitte beachten Sie auch die Allgemeinen Verkaufsbedingungen.

- Wir übernehmen keine Verantwortung für Sach- oder Personenschäden, die durch unsachgemäße Handhabung oder Nichtbeachtung der Sicherheitshinweise entstehen.

- Bei Schäden, die durch Nichtbeachtung dieser Gebrauchsanweisung entstehen, erlischt der Gewährleistungsanspruch.

- Aus Sicherheits- und CE-Homologationsgründen ist es nicht gestattet, das Leuchtmittel eigenmächtig zu verarbeiten und/oder zu verändern. Stellen Sie sicher, dass das Produkt wie in der Anleitung beschrieben verwendet wird. Unsachgemäße Verwendung kann das Produkt oder

seine Umgebung beschädigen.

Dieses Produkt ist für den Einsatz im Innen- und Außenbereich konzipiert.

5. BATTERIE - ENTSORGUNGSHINWEISE

Diese LED-Leuchte wird von einem eingebauten Akku betrieben, der nur mit dem mitgelieferten Ladegerät aufgeladen werden muss. Diese Leuchte darf am Ende ihrer Lebensdauer nicht mit dem Hausmüll entsorgt werden. Bitte entsorgen Sie es an ausgewiesenen Sammelstellen zum Recycling. Wenden Sie sich an Ihre örtlichen Behörden oder Ihren Händler, um Informationen zum Recycling zu erhalten. Verbrauchte Batterien dürfen niemals im Hausmüll entsorgt werden. Als Verbraucher sind Sie gesetzlich verpflichtet, Batterien ordnungsgemäß zu entsorgen. Spezielle Behälter dafür finden Sie bei Batteriehändlern und Sammelstellen in Ihrer Gemeinde. Nähere Informationen erhalten Sie bei Ihrem Entsorgungsunternehmen oder Ihrer Gemeinde.

- Bewahren Sie Batterien außerhalb der Reichweite von Kindern auf.

- Versuchen Sie nicht, die Batterien zu öffnen.

- Werfen Sie sie nicht ins Feuer.

Contenuti :



- LYS
- Istruzioni per l'uso

Prima di utilizzare questo dispositivo per la prima volta, leggere attentamente queste istruzioni e conservarle in un luogo sicuro per riferimenti futuri.

1. Istruzioni

Questo manuale ti consentirà di familiarizzare con il funzionamento del prodotto.

- Non utilizzare il prodotto prima di aver letto attentamente le istruzioni.
- Conservare questo manuale per tutta la vita del prodotto.
- Scollegare l'apparecchio prima di maneggiarlo o utilizzarlo.

2. ISTRUZIONI DI SICUREZZA

- Non utilizzare il prodotto se il cavo è difettoso o danneggiato.
- Non posizionare vicino a fonti di calore superiori a 60°C.
- Tenere fuori dalla portata dei bambini.
- Maneggiare il prodotto con cura. Un colpo, una scossa o una caduta, anche da un'altezza ridotta, possono danneggiarlo.
- Non aprire mai il dispositivo, pena la decadenza dalla garanzia.
- Assicurarsi di utilizzare il prodotto solo come indicato nelle istruzioni. L'uso improprio può danneggiare il prodotto o il suo ambiente.
- Non superare la tensione autorizzata.
- Non cambiare le batterie, batteria non sostituibile. Riciclare la batteria correttamente.
- Se si lascia il dispositivo inutilizzato o incustodito per un periodo di tempo prolungato, spegnerlo.
- La sorgente luminosa di questo apparecchio non è sostituibile. Può essere riparato solo da persone autorizzate. Contatta il servizio post vendita.

3. USI PREVISTI

A. Generale

Questo prodotto è progettato per uso interno ed esterno. Il colore dell'illuminazione è bianco o RGB e può essere controllato con il telecomando.

B. Installazione

Carica completamente il tuo dispositivo prima del primo utilizzo. La lampadina LYS ha un magnete che permette di fissare la lampadina a qualsiasi oggetto metallico. Puoi anche appenderlo a qualcosa usando la sua corda. Puoi anche scegliere di posizionarlo semplicemente dove vuoi.

C. Utilizzo

3 possibili intensità di bianco caldo:

1: 900 lumen – 4 ore di funzionamento

2: 480 lumen – 7 ore di funzionamento

3: 280 lumen – 14 ore di funzionamento

+ RGB

D. Caricamento

Utilizzare i nuovi set di connessione forniti con il dispositivo, non riutilizzarli se usurati. Prima di ogni ricarica, controllare che il cavo di ricarica non presenti segni di danneggiamento o invecchiamento: rischio di incendio o scossa elettrica.

Non tirare il cavo per scollegare il caricabatterie da una presa. Tenere il cavo lontano da superfici calde e spigoli vivi.

Collega il cavo USB in dotazione alla porta micro-USB del tuo dispositivo, quindi alla porta USB di un computer funzionante o di un caricatore di rete USB, in dotazione (2A massimo). Rispettare la tensione consentita.

Carica completamente il tuo dispositivo prima del primo utilizzo.

Tempo di ricarica: 10 ore

4. GARANZIA

Per le condizioni di garanzia, contattare il proprio rivenditore. Si prega di notare anche le Condizioni Generali.

- In caso di danni materiali o fisici causati da un uso improprio o dalla mancata osservanza delle istruzioni di sicurezza, decliniamo ogni responsabilità.

- In caso di danni causati dall'inosservanza del presente manuale di istruzioni decade il diritto alla garanzia.

- Per motivi di sicurezza e omologazione (CE), non è autorizzata la trasformazione e/o modifica della lampadina di propria iniziativa.

Assicuratevi di utilizzare il prodotto come indicato nelle istruzioni. L'uso improprio può danneggiare il prodotto o il suo ambiente.

Questo prodotto è progettato per uso interno ed esterno.

5. BATTERIA - ISTRUZIONI PER IL TRATTAMENTO DEI RIFIUTI

Questo apparecchio a LED funziona con una batteria integrata che deve essere ricaricata solo con il caricabatterie in dotazione. Al termine della sua vita, questo apparecchio non deve essere gettato nei rifiuti domestici. Si prega di consegnarlo ai punti di raccolta previsti a tale scopo per il riciclaggio. Contattare le autorità locali o il proprio rivenditore per informazioni sul riciclaggio. Le batterie e le celle usate non devono mai essere smaltite con i rifiuti domestici. In qualità di consumatore, sei legalmente obbligato a smaltire correttamente le celle o le batterie. I contenitori previsti a tale scopo sono disponibili nei negozi che distribuiscono batterie e nei centri di raccolta del tuo comune. Ulteriori informazioni Le saranno fornite dall'impresa di smaltimento locale o dall'amministrazione comunale.

- Tenere le batterie/batterie fuori dalla portata dei bambini.
- Non tentare di aprire le batterie/batterie.
- Non gettarli nel fuoco.



Conteúdo :

- LYS
- Instruções de utilização

Antes de usar este dispositivo pela primeira vez, leia atentamente estas instruções e guarde-as em um local seguro para referência futura.

1. INSTRUÇÕES

Este manual permitirá que você se familiarize com a operação do produto.

- Não utilize o produto antes de ler atentamente as instruções.
- Guarde este manual durante toda a vida útil do produto.
- Desligue o aparelho antes de o manusear ou utilizar.

2. INSTRUÇÕES DE SEGURANÇA

- Não use o produto se o cabo estiver com defeito ou danificado.
- Não coloque perto de fontes de calor superiores a 60 ° C.
- Mantenha fora do alcance de crianças.
- Manuseie o produto com cuidado. Um golpe, um choque ou uma queda, mesmo de baixa altura, pode danificá-lo.
- Nunca abra o aparelho, sob pena de perda da garantia.
- Certifique-se de usar o produto apenas conforme indicado nas instruções. O uso inadequado pode danificar o produto ou seu ambiente.
- Não ultrapasse a tensão autorizada.
- Não troque as baterias, bateria não substituível. Recicle a bateria corretamente.
- Se você deixar o dispositivo sem uso ou sem vigilância por um longo período de tempo, desligue-o.
- A fonte de luz desta luminária não é substituível. Só pode ser reparado por pessoas autorizadas. Contacte o serviço pós-venda.

3. USOS PRETENDIDOS

A. General

Este produto foi projetado para uso interno e externo. A cor da iluminação é branca ou RGB e pode ser controlada com o controle remoto.

B. Instalação

Carregue totalmente o seu dispositivo antes do primeiro uso. A lâmpada LYS possui um ímã que permite fixá-la em qualquer objeto de metal. Você também pode pendurá-lo em algo usando a corda. Você também pode optar por simplesmente colocá-lo onde quiser.

C. Usa

3 possibili intensità di bianco caldo:

1: 900 lumen - 4 ore di funzionamento

2: 480 lumen - 7 ore di funzionamento

3: 280 lumen - 14 ore di funzionamento

+ RGB

D. Caricamento

Utilizzare i nuovi kit connettori forniti con l'unità, non riutilizzarli se utilizzati. Prima di ogni ricarica, verificare che il cavo di ricarica non presenti segni di deterioramento o invecchiamento: rischio di incendio o scossa elettrica.

Non tirare il cavo per scollegare il caricabatterie dalla presa. Tenere il cavo lontano da superfici calde e spigoli vivi.

Collega il cavo USB in dotazione alla porta micro-USB del tuo dispositivo e poi alla porta USB di un computer acceso o al caricatore di rete USB in dotazione (massimo 2A). Non superare la tensione consentita.

Carica completamente il tuo dispositivo prima di usarlo per la prima volta.

Tempo di ricarica: 10 ore

4. GARANZIA

Per le condizioni di garanzia, contattare il rivenditore. Si prega di notare anche le condizioni generali di vendita.

- Non ci assumiamo alcuna responsabilità per danni materiali o personali causati da una manipolazione impropria o dal mancato rispetto delle istruzioni di sicurezza.

- In caso di danni causati dall'inosservanza delle presenti istruzioni per l'uso decade il diritto alla garanzia.

- Per motivi di sicurezza e omologazione CE, non è consentito elaborare e/o modificare la lampadina di propria iniziativa.

Assicurarsi che il prodotto venga utilizzato come descritto nelle istruzioni. Un uso improprio può danneggiare il prodotto o il suo ambiente.

Questo prodotto è progettato per l'uso all'interno e all'esterno.

5. BATERÍA - INSTRUCCIONES DE ELIMINACIÓN

Esta luz LED se alimenta de una batería integrada que sólo debe recargarse con el cargador suministrado. Al final de su vida útil, esta lámpara no debe eliminarse con los residuos domésticos. Por favor, deséchelo en los puntos de recogida designados para el reciclaje. Póngase en contacto con las autoridades locales o el distribuidor para obtener información sobre el reciclaje. Las pilas usadas nunca deben eliminarse con la basura doméstica. Como consumidor, está obligado por ley a deshacerse de las pilas correctamente. Puede

encontrar contenedores especiales para este fin en los distribuidores de pilas y en los puntos de recogida de su comunidad. Puede obtener más información en su empresa de eliminación de residuos o en las autoridades municipales.

- Mantenga las pilas fuera del alcance de los niños.
- No intente abrir las pilas.
- No los tire al fuego.

Este producto contiene fuentes de luz de clase energética III



Cuprins :

- LYS
- Instrucțiuni de utilizare

Înainte de a utiliza acest dispozitiv pentru prima dată, vă rugăm să citiți cu atenție aceste instrucțiuni și să le păstrați într-un loc sigur pentru referințe ulterioare.

1. INSTRUCȚIUNI

Acest manual vă va familiariza cu funcționarea produsului.

- Nu utilizați produsul înainte de a citi instrucțiunile cu atenție.
- Păstrați acest manual pe toată durata de viață a produsului.
- Deconectați corpul de iluminat înainte de a-l manipula sau utiliza.

2. INSTRUCȚIUNI DE SIGURANȚĂ

- Nu utilizați produsul dacă cablul este defect sau deteriorat.
- Nu așezați lângă surse de căldură peste 60°C.
- A nu se lăsa la îndemâna copiilor.
- Manipulați produsul cu grijă. O lovitură, un șoc sau o cădere, chiar și de la o înălțime mică, îl pot deteriora.
- Nu deschideți niciodată dispozitivul, sub sancțiunea pierderii oricărei garanții.
- Asigurați-vă că utilizați produsul numai așa cum este indicat în instrucțiuni. Utilizarea necorespunzătoare poate deteriora produsul sau mediul acestuia.
- Nu depășiți tensiunea autorizată.
- Nu schimbați bateriile, baterie care nu poate fi înlocuită. Reciclați bateria în mod corespunzător.
- Dacă lăsați dispozitivul neutilizat sau nesupravegheat pentru o perioadă lungă de timp, opriți-l.
- Sursa de lumină a acestui corp de iluminat nu este înlocuibilă. Poate fi reparat doar de persoane autorizate. Contactați serviciul post-vânzare.

3. UTILIZĂRI PREVĂZUTE

A. General

Acest produs este conceput pentru utilizare în interior și exterior. Culoarea luminii este albă sau RGB și poate fi controlată cu

telecomanda.

B. Instalare

Încărcați-vă complet dispozitivul înainte de prima utilizare. Becul LYS are un magnet care îți permite să atasezi becul la orice obiect metalic. De asemenea, îl poți agăța de ceva datorită cârligului său. De asemenea, poți alege să îl puni pur și simplu unde dorești.

C. Utilizare

3 intensități posibile de alb cald:

1: 900 lumini - 4 ore de funcționare

2: 480 lumini - 7 ore de funcționare

3: 280 lumini - 14 ore de funcționare

+ RGB

D. Încărcăți

Utilizați noile kituri de conectori furnizate împreună cu unitatea, nu le reutilizați dacă sunt utilizate. Înainte de fiecare încărcare, verificați dacă cablul de încărcare prezintă semne de deteriorare sau de îmbătrânire: risc de incendiu sau electrocutare.

Nu trageți de cablu pentru a deconecta încărcătorul de la priză. Țineți cablul departe de suprafețe fierbinți și margini ascuțite.

Conectați cablul USB furnizat la portul micro-USB al dispozitivului dvs. și apoi la portul USB al unui computer care rulează sau la încărcătorul de rețea USB furnizat (maximum 2A). Nu depășiți tensiunea admisă.

Încărcați-vă complet dispozitivul înainte de a-l folosi pentru prima dată.

Timp de încărcare: 3 ore

4. GARANTIE

Pentru condițiile de garanție, contactați dealerul dumneavoastră. Vă rugăm să rețineți și condițiile generale de vânzare.

- Nu ne asumăm răspunderea pentru daune materiale sau personale cauzate de manipularea necorespunzătoare sau nerespectarea instrucțiunilor de siguranță.

- În cazul avariilor cauzate de nerespectarea acestor instrucțiuni de utilizare, dreptul la garanție este nul.

- Din motive de siguranță și omologare CE, nu este permisă dezvoltarea și/sau modificarea becului din proprie inițiativă.

- Asigurați-vă că produsul este utilizat așa cum este descris în instrucțiuni. Utilizarea necorespunzătoare poate deteriora produsul sau mediul acestuia.

Acest produs este conceput pentru utilizare în interior și exterior.

5. BATERÍA - INSTRUCCIONES DE ELIMINACIÓN

Este lumina LED dacă se alimentează de la o baterie intactă, care trebuie doar reîncărcată cu el cargador suministrado. La finalul vieții utile, această lampă nu trebuie eliminată cu los residuos domésticos. Prin favoare, desechela en los puntos de recogida designados para el reciclaje. Póngase en contacto con autoridades locales sau cu distribuitorul pentru a obține informații despre reciclaje. Las pilas usadas nunca trebuie eliminate cu doméstica basura. Como consumidor, este obligat să deshacerse de las pilas corect. Puteți găsi conținuturi speciale pentru acest fin în distribuitorii de pila și în punctele de recunoaștere a comunității. Solicitați mai multe informații despre îndepărtarea reziduurilor sau despre autoritățile municipale.

- Păstrați las pilas fuera del alcance de los niños.

- Nicio intenție de a deschide las pilas.

- No los tire al fuego.

Zawartość :

- LYS

- Instrukcja użycia

Przed pierwszym użyciem tego urządzenia należy uważnie przeczytać niniejszą instrukcję i zachować ją w bezpiecznym miejscu do wykorzystania w przyszłości.

1. INSTRUKCJE

Niniejsza instrukcja pozwoli Ci zapoznać się z obsługą produktu.

- Nie używaj produktu przed uważnym przeczytaniem instrukcji.

- Przechowuj tę instrukcję przez cały okres użytkowania produktu.

- Odłącz urządzenie przed obsługą lub użytkowaniem.

2. INSTRUKCJE BEZPIECZEŃSTWA

- Nie używaj produktu, jeśli kabel jest uszkodzony lub uszkodzony.

- Nie umieszczaj w pobliżu źródeł ciepła wyższych niż 60 ° C.

- Trzymać poza zasięgiem dzieci.

- Z produktem należy obchodzić się ostrożnie. Uderzenie, wstrząs lub upadek, nawet z niewielkiej wysokości, może go uszkodzić.

- Nigdy nie otwieraj urządzenia, pod groźbą utraty gwarancji.

- Pamiętaj, aby używać produktu tylko zgodnie z instrukcjami. Niewłaściwe użycie może spowodować uszkodzenie produktu lub jego otoczenia.

- Nie przekraczaj dopuszczalnego napięcia.

- Nie wymieniaj baterii, baterii niewymiennych. Właściwie poddaj baterię recyklingowi.

- Jeśli pozostawisz urządzenie nieużywane lub bez nadzoru przez dłuższy czas, wyłącz je.

- Źródło światła tej oprawy jest niewymienne. Może być naprawiany tylko przez upoważnione osoby. Skontaktuj się z serwisem posprzedażnym.

3. ZAMIERZONE ZASTOSOWANIA

A. General

Ten produkt jest przeznaczony do użytku wewnątrz i na zewnątrz. Kolor oświetlenia jest biały lub RGB i można nim sterować za pomocą pilota.

B. Instalacja

W pełni naładuj urządzenie przed pierwszym użyciem. Żarówka LYS posiada magnes, który umożliwi przymocowanie żarówki do dowolnego metalowego przedmiotu. Możesz go również zawiesić na czymś dzięki haczykowi. Możesz także po prostu umieścić go w dowolnym miejscu.

C. Użycie

3 możliwe intensywności ciepłej bieli:

- 1: 900 lumenów – 4 godziny pracy
 - 2: 480 lumenów – 7 godzin pracy
 - 3: 280 lumenów – 14 godzin pracy
- + RGB

D. Ładowanie

Użyj nowych zestawów połączeniowych dostarczonych z urządzeniem, nie używaj ich ponownie, jeśli są zużyte. Przed każdym ładowaniem sprawdź, czy przewód ładowarki nie nosi śladów uszkodzeń lub starzenia: ryzyko pożaru lub porażenia prądem.

Nie ciągnij za przewód, aby odłączyć ładowarkę od gniazdka. Trzymaj przewód z dala od gorących powierzchni i ostrych krawędzi.

Podłącz dostarczony kabel USB do portu USB-c urządzenia, a następnie do portu USB uruchomionego komputera lub ładowarki sieciowej USB (maksymalnie 2A). Przestrzegaj dopuszczalnego napięcia.

Całkowicie naładuj urządzenie przed pierwszym użyciem.

Czas ładowania: 3 godzin

4. GWARANCJA

Aby uzyskać informacje na temat warunków gwarancji, skontaktuj się ze sprzedawcą. Prosimy również o zapoznanie się z Ogólnymi Warunkami Handlowymi.

- W przypadku szkód materialnych lub obrażeń ciała spowodowanych niewłaściwą obsługą lub nieprzestrzeganiem instrukcji bezpieczeństwa nie ponosimy żadnej odpowiedzialności.

- W przypadku uszkodzeń powstałych w wyniku nieprzestrzegania niniejszej instrukcji, prawo do gwarancji wygasa.

- Ze względów bezpieczeństwa i homologacji (CE) przeróbka i/lub modyfikacja żarówki z własnej inicjatywy nie jest dozwolona.

Upewnij się, że używasz produktu zgodnie z instrukcją. Niewłaściwe użycie może spowodować uszkodzenie produktu lub jego otoczenia.

Ten produkt jest przeznaczony do użytku wewnątrz i na zewnątrz.

5. BATERIA - INSTRUKCJE DOTYCZĄCE UTYLIZACJI ODPADÓW

Ta oprawa LED współpracuje ze zintegrowaną baterią, którą należy ładować wyłącznie za pomocą dostarczonej ładowarki. Pod koniec okresu eksploatacji tej oprawy nie wyrzucać wraz z odpadami domowymi. Prosimy o przekazanie go do punktów zbiórki przeznaczonych do tego celu w celu recyklingu. Skontaktuj się z lokalnymi władzami lub sprzedawcą, aby uzyskać informacje dotyczące recyklingu. Zużytych baterii i ogniw nie wolno wyrzucać razem z odpadami domowymi. Jako konsument jesteś prawnie zobowiązany do właściwej utylizacji ogniw lub baterii. Przewidziane do tego celu pojemniki są dostępne w sklepach zajmujących się dystrybucją baterii oraz w punktach zbiórki w Twojej gminie. Dalsze informacje zostaną przekazane przez lokalną firmę utylizacyjną lub administrację gminną.

- Przechowuj baterie/baterie poza zasięgiem dzieci.
- Nie próbuj otwierać baterii/baterii.
- Nie wrzucaj ich do ognia.

Содержание:

- LYS
- Инструкции по применению



Перед первым использованием этого устройства внимательно прочитайте это руководство и сохраните его в безопасном месте для использования в будущем.

1. ИНСТРУКЦИИ

Данное руководство поможет вам ознакомиться с работой изделия.

- Не используйте продукт, не прочитав внимательно инструкции.
- Сохраняйте данное руководство в течение всего срока службы изделия.
- Отключите устройство перед тем, как обращаться с ним или использовать его.

2. ИНСТРУКЦИЯ ПО БЕЗОПАСНОСТИ

- Не используйте изделие, если кабель поврежден или поврежден.
- Не размещайте вблизи источников тепла выше 60°C.
- Хранить в недоступном для детей месте.
- Бережно обращайтесь с изделием. Он может быть поврежден в результате удара, удара или падения даже с небольшой высоты.
- Никогда не открывайте устройство, иначе гарантия аннулируется.
- Обязательно используйте продукт только в соответствии с инструкциями. Неправильное использование может привести к повреждению изделия или его окружения.

- Не превышайте допустимое напряжение.
- Не заменяйте батареи, несъемные батареи. Правильно утилизируйте батарею.
- Если вы оставляете устройство неиспользованным или без присмотра в течение длительного времени, выключите его.
- Источник света этого светильника не подлежит замене. Он может быть отремонтирован только уполномоченными лицами. Пожалуйста, свяжитесь со службой послепродажного обслуживания.

3. ИСПОЛЬЗОВАНИЕ ПО НАЗНАЧЕНИЮ

Генерал

Этот продукт предназначен для внутреннего и наружного использования. Цвет освещения белый или RGB, им можно управлять с помощью пульта дистанционного управления.

Б. Установка

Полностью зарядите устройство перед первым использованием. Лампа LYS имеет магнит, который позволяет прикрепить лампочку к любому металлическому предмету. Вы также можете повесить его на что-нибудь благодаря крючку. Вы также можете просто поставить его, где хотите.

С. Использование

3 возможных интенсивности теплого белого:

- 1: 900 люмен - 4 часа работы
 - 2: 480 люмен - 7 часов работы
 - 3: 280 люмен – 14 часов работы
- + RGB

Д. Загрузка

Используйте новые соединительные комплекты, поставляемые с машиной, не используйте их повторно, если они изношены. Перед каждой зарядкой проверяйте кабель зарядного устройства на наличие признаков повреждения или старения: опасность возгорания или поражения электрическим током. Не тяните за шнур, чтобы отключить зарядное устройство от розетки. Держите шнур вдали от горячих поверхностей и острых краев.

Подключите прилагаемый кабель USB к порту micro-USB устройства, а затем к порту USB работающего компьютера или настенному зарядному устройству USB (максимум 2 А). Соблюдайте допустимое напряжение.

Полностью зарядите устройство перед первым использованием.

Время зарядки: 3 часов

Этот светодиодный светильник работает от встроенного аккумулятора, который необходимо заряжать только с помощью прилагаемого зарядного устройства. По окончании срока службы этот светильник нельзя утилизировать вместе с бытовыми отходами. Пожалуйста, сдайте его в пункты сбора для утилизации. Свяжитесь с местными властями или продавцом для получения информации об утилизации. Использованные батареи и элементы нельзя утилизировать вместе с бытовыми отходами. Как потребитель, вы по закону обязаны правильно утилизировать свои элементы или батареи. Контейнеры, предназначенные для этой цели, можно приобрести в магазинах по продаже аккумуляторов и в пунктах сбора в вашем городе. Дополнительную информацию предоставит местная компания по утилизации отходов или муниципальная администрация.

- Храните батарейки/батареи в недоступном для детей месте.
- Не пытайтесь открыть аккумулятор/аккумулятор.
- Не бросайте их в огонь.

LYS



BATTERY
2600 MAH



USB-C



CHARGE
6H



LED 6,75W



UP TO 900LM



MAGNETIC



AUTONOMY
4H



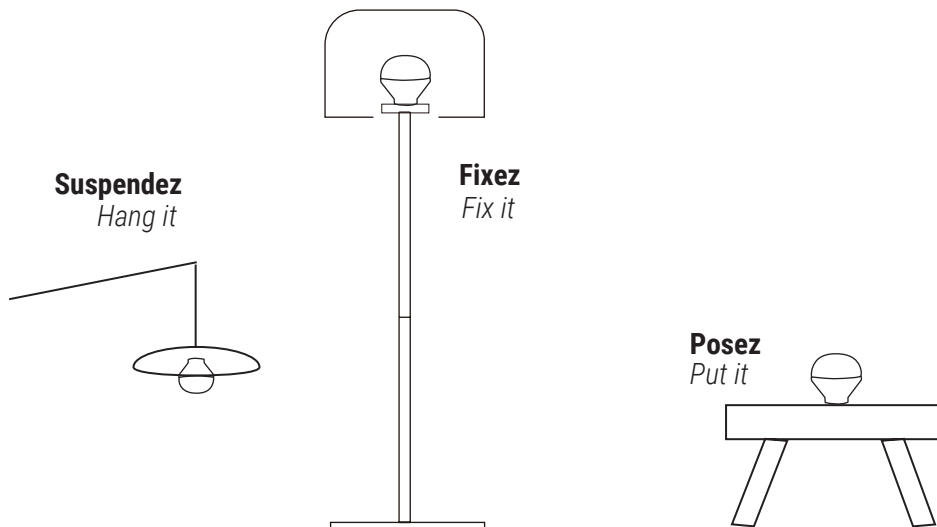
MULTICOLOR
RGB

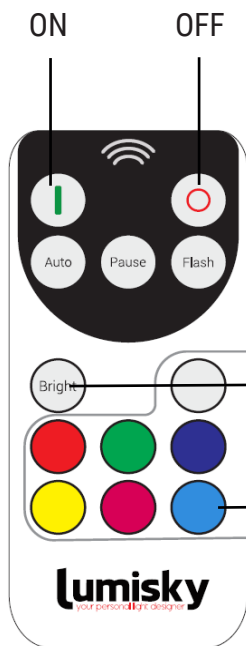


REMOTE CONTROL



OUTDOOR USE
IP44





AUTO : R > G > B

PAUSE : STOP

FLASH : CHANGE THE SPEED LIGHT

(changer la vitesse de la lumière / cambiar la velocidad de la luz / die Lichtgeschwindigkeit ändern de snelheid van het licht veranderen/ modificare la velocità della luce/ alterar a velocidade da luz/ modifică viteza luminii/ zmienić prędkość światła / zmienić prędkość światła)

LIGHT INTENSITY

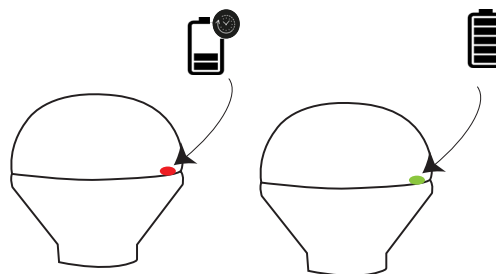
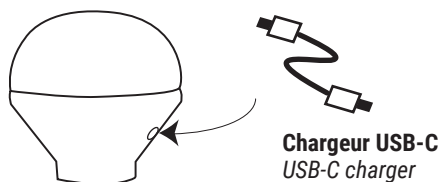
(intensité de lumière / intensidad de la luz / Lichtstärke / lichtintensiteit / intensità della luce / intensidad da luz / intensitatea luminii / natężenie światła / интенсивность света

SELECT COLOR

(sélectionner la couleur / seleccionar el color / die Farbe auswählen / selecteer kleur / selezionare il colore / seleccionar a cor/ selectați culoarea / wybierz kolor/ выберите цвет)

Charging indicator

Indicateur de chargement



CONSIGNES POUR LE TRAITEMENT DES DÉCHETS

Instructions for waste disposal - Instrucciones para la eliminación de residuos - Anweisungen für die Abfallentsorgung - Instrukcje dotyczące usuwania odpadów - Istruzioni per lo smaltimento dei rifiuti - Instruções para a eliminação de resíduos - Instructies voor afvalverwijdering - Instrucțiuni pentru eliminarea deșeurilor - Инструкции по утилизации отходов

Notre entreprise contribue financièrement à un système global de tri, de collecte sélective et de recyclage des déchets d'emballages ménagers - Our company contributes financially to a global system of sorting, selective collection and recycling of household packaging waste - Nuestra empresa contribuye económicamente a un sistema global de clasificación, recogida selectiva y reciclaje de residuos de envases domésticos - Unser Unternehmen leistet einen finanziellen Beitrag zu einem globalen System der Sortierung, selektiven Sammlung und Wiederverwertung von Haushaltsverpackungsabfällen - Ons bedrijf draagt financieel bij aan een wereldwijd systeem van sortering, selectieve inzameling en recycling van huishoudelijk verpakkingsafval - La nostra azienda contribuisce finanziariamente a un sistema globale di smistamento, raccolta differenziata e riciclaggio dei rifiuti domestici di imballaggio - Nossa empresa contribui financeiramente para um sistema global de triagem, coleta seletiva e reciclagem de resíduos de embalagens domésticas - Compania noastră contribuie financiar la un sistem global de sortare, colectare selectivă și reciclare a deșeurilor de ambalaje menajere - Nasza firma wnosi wkład finansowy do globalnego systemu sortowania, selektywnej zbiórki i recyklingu odpadów opakowaniowych z gospodarstw domowych - Наша компания вносит финансовый вклад в глобальную систему сортировки, выборочного сбора и переработки бытовых упаковочных отходов



Produit mis sur le marché après le 25 Août 2005. Une collecte séparée des déchets d'équipements électriques et électroniques (DEEE) est requise - Product placed on the market after August 25, 2005. A separate collection for waste electric and electronic equipment (WEEE) is required - Producto comercializado después del 25 de agosto de 2005. Se requiere una recogida separada para los residuos de aparatos eléctricos y electrónicos (RAEE) - Produkt, das nach dem 25. August 2005 in Verkehr gebracht wird. Eine getrennte Sammlung für Elektro- und Elektronikaltgeräte (WEEE) ist erforderlich - Product dat na 25 augustus 2005 op de markt is gebracht. Een gescheiden inzameling van afgedankte elektrische en elektronische apparatuur (AEEA) is vereist - Prodotto immesso sul mercato dopo il 25 agosto 2005. È richiesta una raccolta differenziata per i rifiuti di apparecchiature elettriche ed elettroniche (RAEE) - Produto colocado no mercado após 25 de agosto de 2005. É necessária uma coleta separada para resíduos de equipamentos elétricos e eletrônicos (REEE) - Produs introdus pe piață după 25 august 2005. Este necesară o colectare separată a deșeurilor de echipamente electrice și electronice (DEEE) - Produkt wprowadzony do obrotu po 25 sierpnia 2005 r. Wymagana jest selektywna zbiórka zużytego sprzętu elektrycznego i elektronicznego (WEEE) - Товар размещен на рынке после 25 августа 2005 г. Требуется отдельный сбор отходов электрического и электронного оборудования



Triez et recyclez l'emballage - Sort and recycle the packaging - Clasificar y reciclar el embalaje - Sortieren und recyceln Sie die Verpackung - Sorteert en recycle de verpakking - Ordina e ricicla gli imballaggi - Classifique e recicle a embalagem - Sortează și reciclează ambalajul - Sortuj i poddaj recyklingowi opakowanie - Сортировка и переработка упаковки



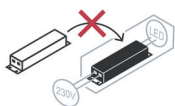
Conformité du produit relative aux dispositions des directives communautaires - Product conformity with the provisions of community directives - Conformidad del producto con las disposiciones de las directivas comunitarias - Produktkonformität mit den Bestimmungen der Community-Richtlinien - Productconformiteit met de bepalingen van communautaire richtlijnen - Conformità del prodotto a quanto previsto dalle direttive comunitarie - Conformidade do produto com as disposições das diretivas comunitárias - Conformitatea produsului cu prevederile directivelor comunitare - Zgodność produktu z postanowieniami dyrektyw wspólnotowych - Соответствие продукта положениям директив сообщества



Équipement de classe III - Class III equipment - Equipo de clase III - Ausrüstung der Klasse III - Klasse III-apparatuur - Apparecchiature di classe III - Equipamento de classe III - Echipamente de clasă III - Sprzęt klasy III - Оборудование класса III



Source lumineuse LED non-remplaçable - Non-replaceable LED light source - Fuente de luz LED no reemplazable - Nicht austauschbare LED-Lichtquelle - Niet-ervangbare LED-lichtbron - Sorgente luminosa a LED non sostituibile - Fonte de luz LED não substituível - Sursă de lumină LED care nu se poate înlocui - Niewymienne źródło światła LED - Несменный светодиодный источник света



Appareillage de commande non-remplaçable - Non-replaceable control gear - Equipo de control no reemplazable - Nicht austauschbares Vorschaltgerät - Niet-ervangbare voorschakelapparatuur - Alimentatore non sostituibile - Engrenagem de controle não substituível - Dispozitiv de comandă care nu poate fi înlocuit - Niewymienny osprzęt sterujący - Незаменяемый ПРА



2 ans de garantie
2 years warranty
2 anos de garantia
2 Jahre Garantie
2 jaar garantie
2 anni di garanzia
2 anos de garantia
2 lata gwarancji
2 и гарантия

lumisky

Design in France
Batimex SAS

112 RUE AMPÈRE
ZI DE LA PLAINE DU CAIRE
13830 ROQUEFORT LA BEDOULE
FRANCE

Pour toute question / for any request : support@batimex-import.fr

Fabriqué en / Made in / hecho en / hergestellt in / gemaakt in / fatto in / feito na / fabricat in / wykonane w / сделано в : PRC.