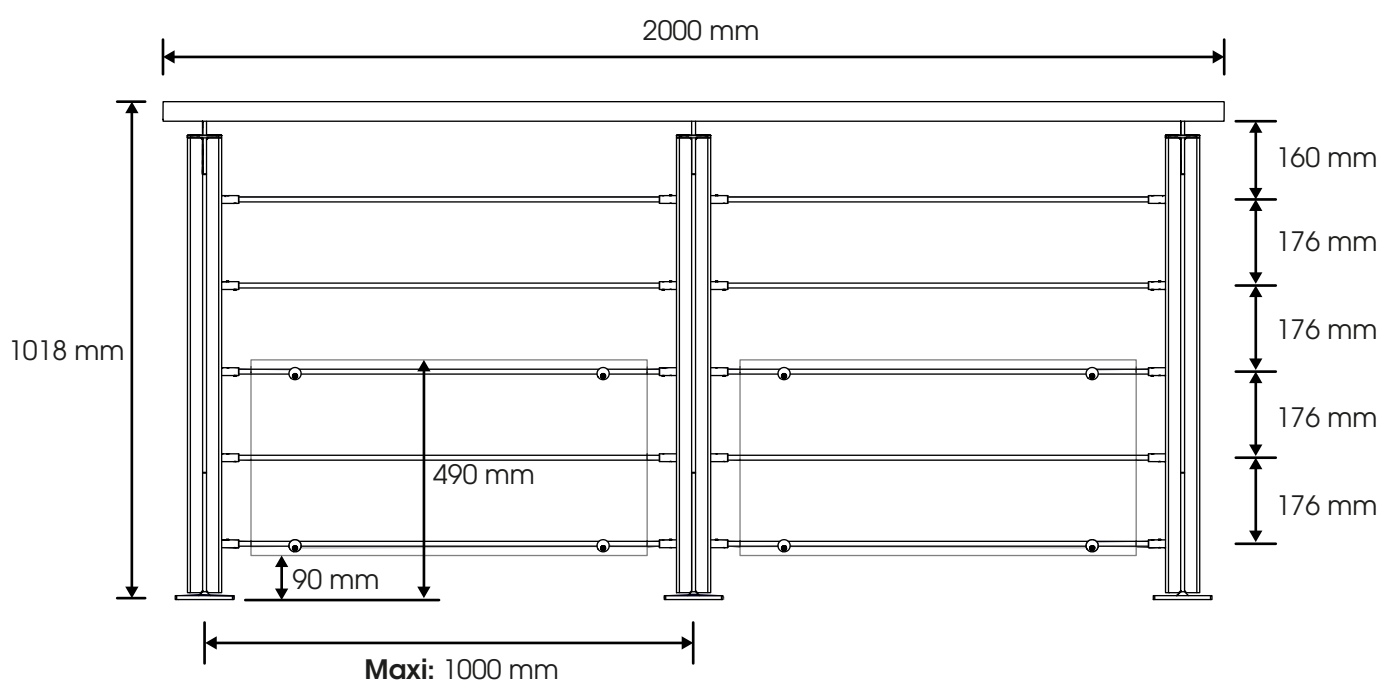
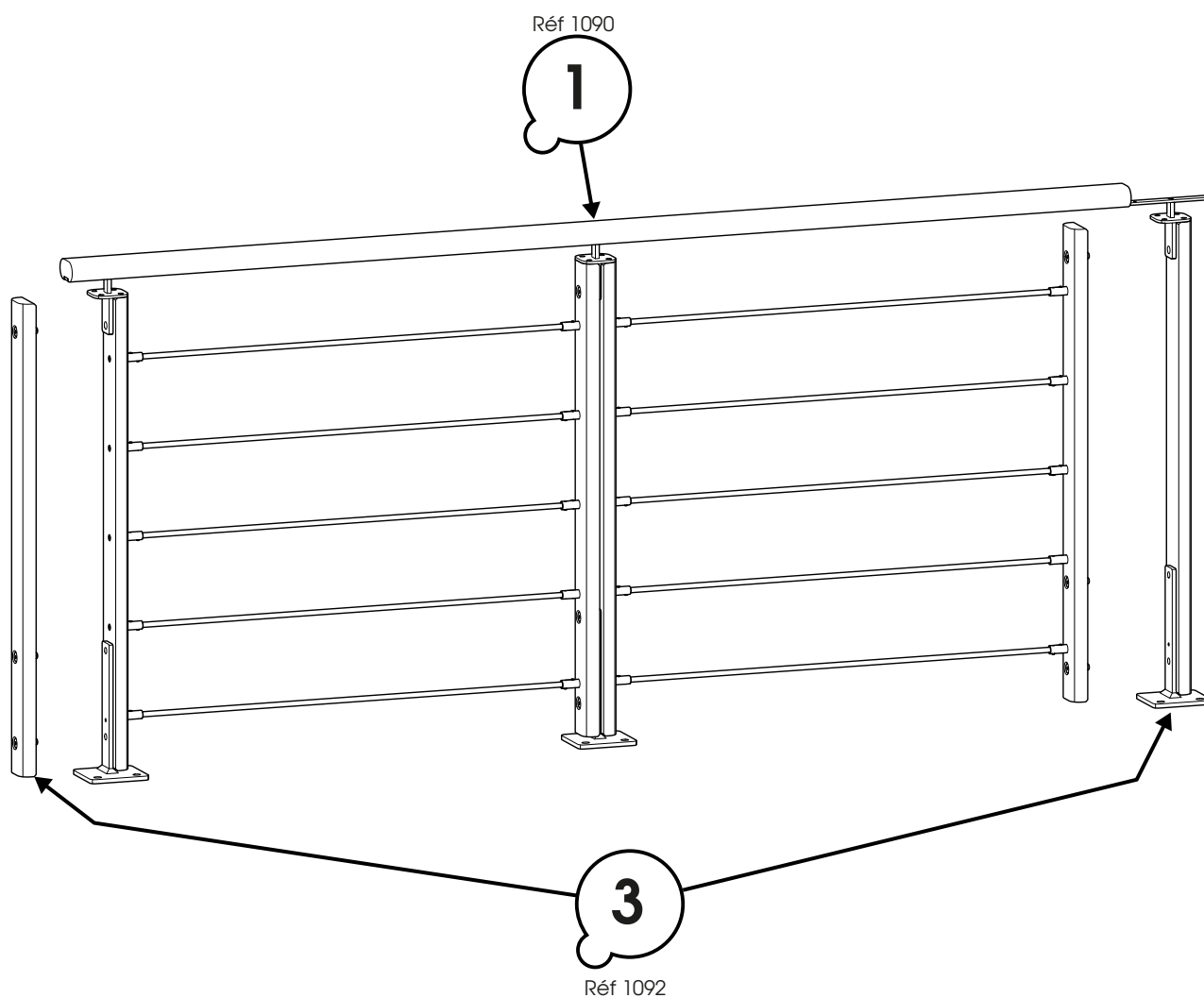


# GRAPHIT pack 2m

Réf 1090

 **BURGER.fr**





## Avertissement :

Pour éviter tout risque de basculement, ce produit doit être solidement fixé au sol.  
Un montage mal effectué peut provoquer la chute du produit et des blessures graves sur les personnes.  
En cas de doute concernant l'installation, demandez conseil à un vendeur spécialisé ou contactez un professionnel.

## Avant le montage :

Vérifier que l'ensemble des pièces et visserie sont présents dans le colis avant de commencer le montage.  
S'assurer du bon état des composants avant le montage.  
ATTENTION : S'assurer du bon état du support (mur ou sol) où sera fixé le produit. Le support doit être propre, lisse, non friable.  
Utiliser des vis, rondelles et chevilles adaptées au type de matériau de votre sol. Celles-ci ne sont pas incluses.

## Montage :

Montage impérativement réalisé par des personnes qualifiées. Respecter impérativement les règles de sécurité pour tout chantier de montage, le principal risque encouru étant la chute (perte d'équilibre, glissement, ...). Eloigner les enfants. Porter les équipements de protection individuels (EPI) adéquats. Respecter strictement la notice de montage ainsi que les outils préconisés. Le non-respect de ces instructions peut entraîner des blessures corporelles voir la mise en danger sérieuse des utilisateurs. Ces instructions doivent être conservées tout au long de la vie du produit. Elles vous seront demandées en cas de SAV où il faudra indiquer le numéro de la pièce inscrit dans la nomenclature.



## Advertancia :

Para evitar cualquier riesgo de que se vuelque producto debe anclarse firmemente al suelo.  
Un montaje inadecuado puede causar la caída producto y que se produzcan daños corporales.  
En caso de duda en relación a la instalación, pregunte a un vendedor especializado o recurra a un profesional.

## Antes del montaje :

Antes de empezar a montar hay que comprobar que el conjunto de las piezas y de la tornillería están en el paquete.  
Antes del montaje, hay que asegurarse de que los componentes están en buen estado.  
ATENCIÓN: Asegurarse del buen estado del soporte (pared o suelo) al que se fijará el producto. La superficie debe estar limpia, lisa, no quebradiza. Utilice tornillos, arandelas y tacos adecuados para el material del suelo. El producto no incluye la tornillería ni los tacos de sujeción.

## Montaje :

El montaje debe ser realizado obligatoriamente por personas cualificadas. Hay que respetar obligatoriamente las normas de seguridad de cualquier obra de montaje, el riesgo principal es la caída (pérdida de equilibrio, deslizamiento, ...) Alejar a los niños. Llevar los equipos de protección individuales (EPI) adecuados. Respetar estrictamente las instrucciones de montaje, así como las herramientas recomendadas. El incumplimiento de estas instrucciones puede provocar lesiones personales e incluso poner seriamente en peligro a los usuarios. Estas instrucciones deben conservarse durante la vida útil del producto. Le serán solicitadas en caso de necesitar el Servicio posventa tendrá que indicar el número de la pieza que figura en la nomenclatura.



## Warning :

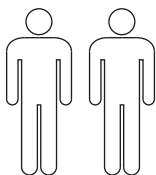
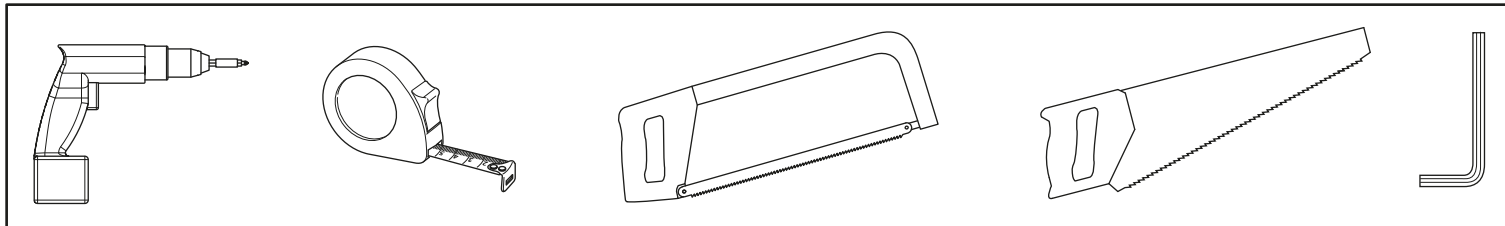
To avoid any risk of toppling of the island, the product must be securely attached to the floor.  
Improper installation can result in the product falling and cause serious injuries to people.  
In case of a doubt regarding the installation, ask for advice from a specialised sales assistant or contact a professional.

## Before setup :




Make sure that all the parts and screws have been included in the package before starting the setup.  
Check to make sure that all the components are in good condition before starting setup.  
CAUTION: Make sure that the surface (wall or floor) where the product will be fixed is in good condition. The surface must be clean, smooth, and not brittle.  
Use screws, washers and plugs suited to the type of material of your floor. These are not included.

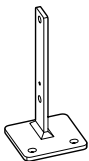
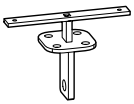

## Setup :





Setup must be carried out by qualified individuals. Safety rules must be observed throughout the setup operation, with the major risk being falls (loss of balance, slipping...). Keep children away. Wear suitable personal protective equipment (PPE). Follow closely the setup instructions and tool recommendations. Failure to comply with these instructions may result in body injuries, or seriously endangering the lives of users. Instructions must be kept for the whole duration of the product lifetime. They will be requested for after-sales service where you will need to provide part numbers as indicated in the parts listing.




**1**

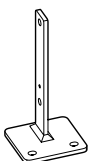
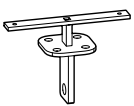
<b>1</b>	21220		31x70x930 mm	<b>x4</b>
<b>2</b>	21327		40x70x2000 mm	<b>x1</b>
<b>3</b>	70079		Ø10x940 mm	<b>x10</b>





<b>4</b>	70094		<b>x2</b>
<b>5</b>	70093		<b>x2</b>
<b>6</b>	70092		<b>x20</b>

<b>A</b>	71569		Ø12x40 mm	<b>x6</b>
<b>B</b>	71569		Ø12x30 mm	<b>x6</b>
<b>C</b>	72147		Ø4x45 mm	<b>x8</b>
<b>D</b>	72166		Ø4x30 mm	<b>x4</b>

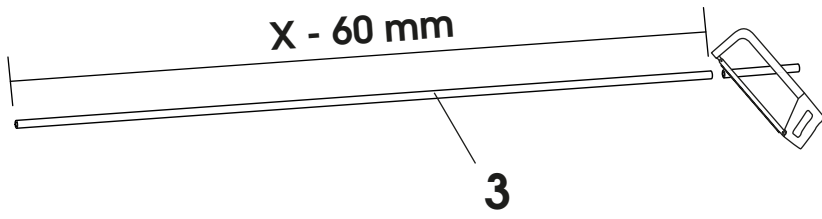
**3**

<b>7</b>	21219		31x70x930 mm	<b>x2</b>
----------	-------	---	--------------	-----------

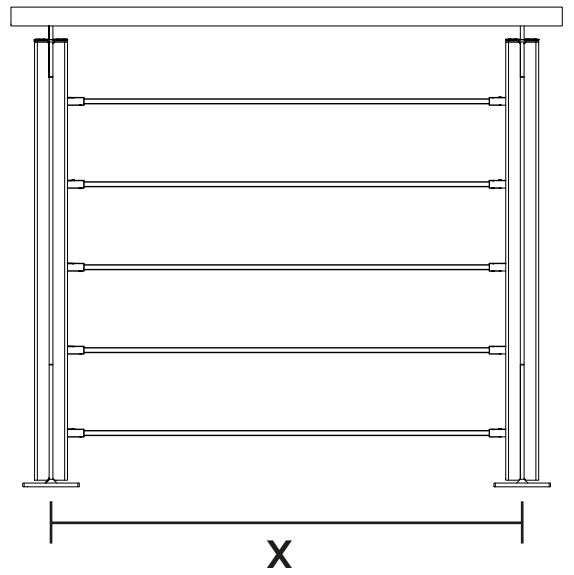
<b>4</b>	70094		<b>x1</b>
<b>5</b>	70093		<b>x1</b>

<b>A</b>	71569		Ø12x40 mm	<b>x3</b>
<b>B</b>	71569		Ø12x30 mm	<b>x3</b>
<b>C</b>	72147		Ø4x45 mm	<b>x4</b>
<b>D</b>	72166		Ø4x30 mm	<b>x2</b>

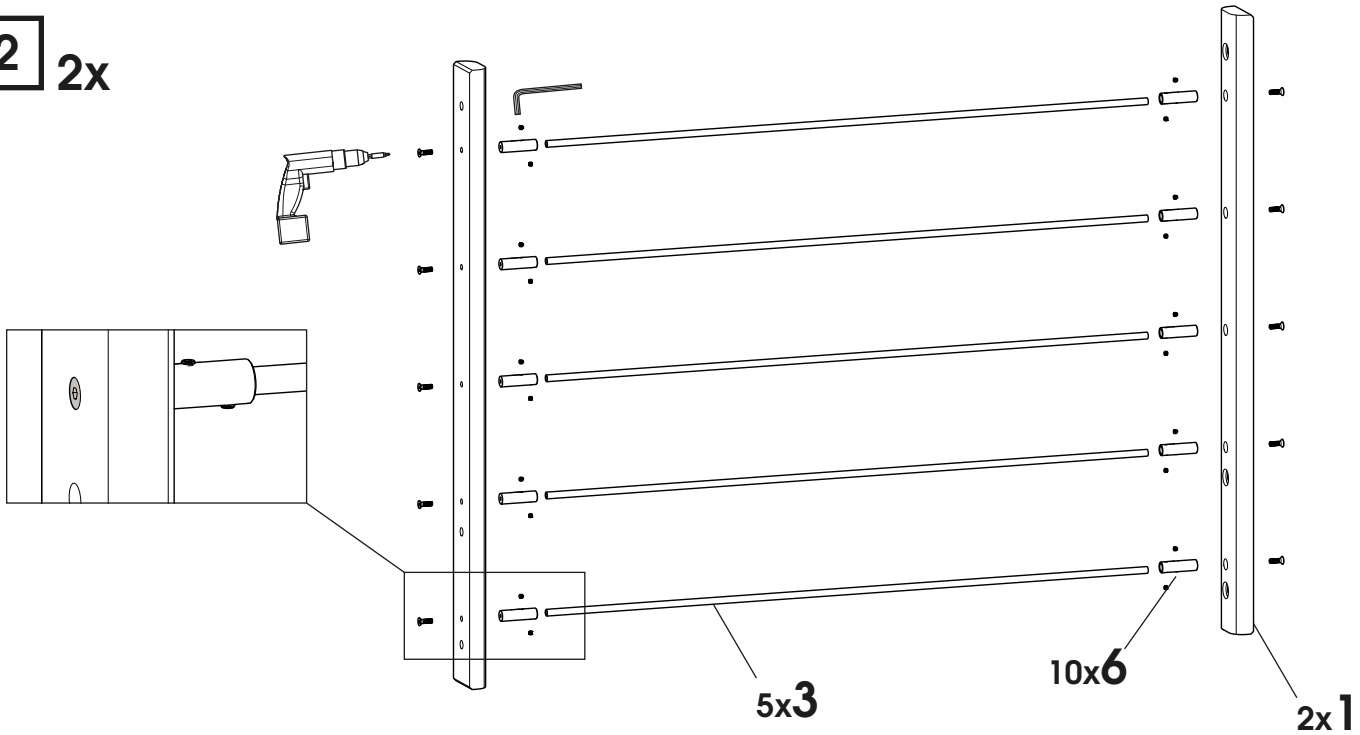
**1** 10x



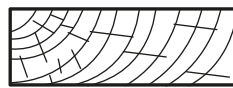
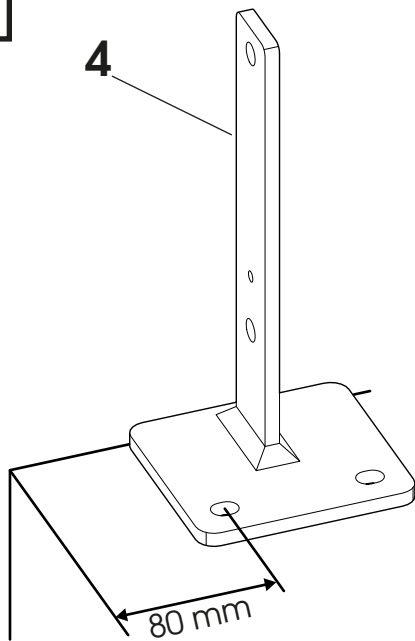
X Maxi: 1000 mm



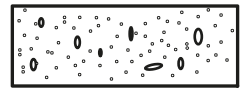
**2** 2x



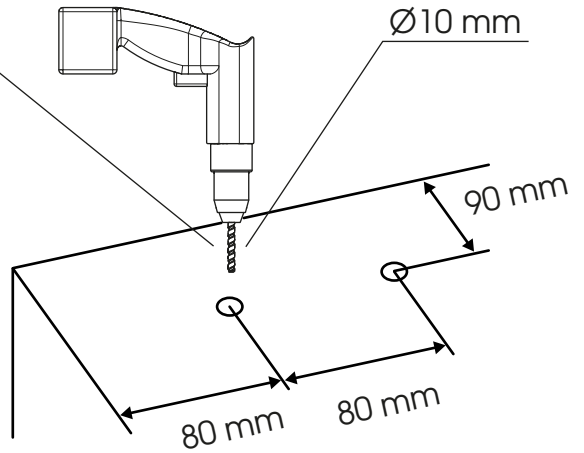
**3**

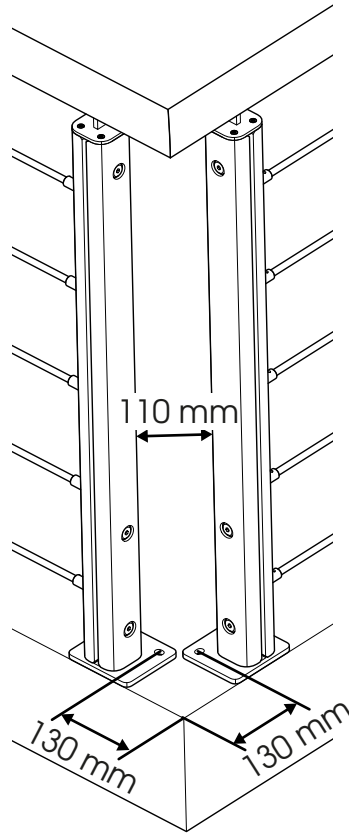
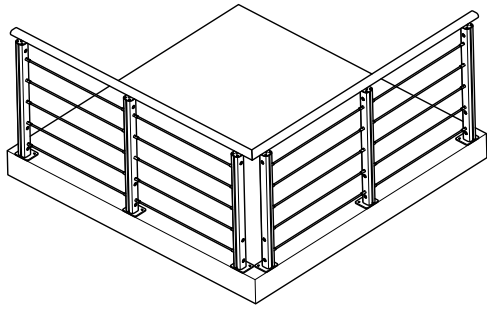


Ø7,5 mm

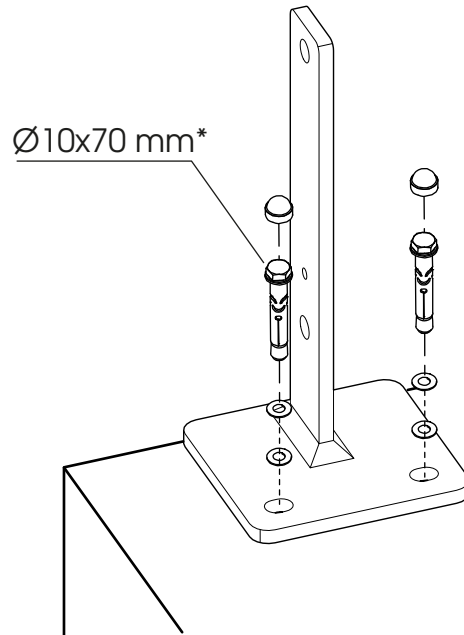
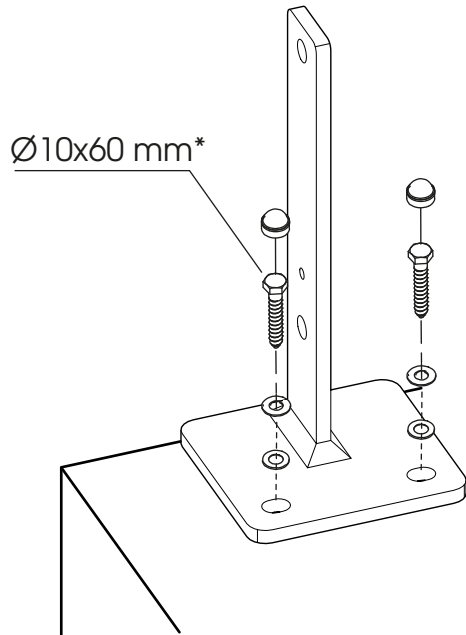
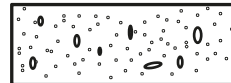
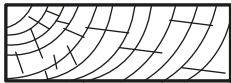


Ø10 mm

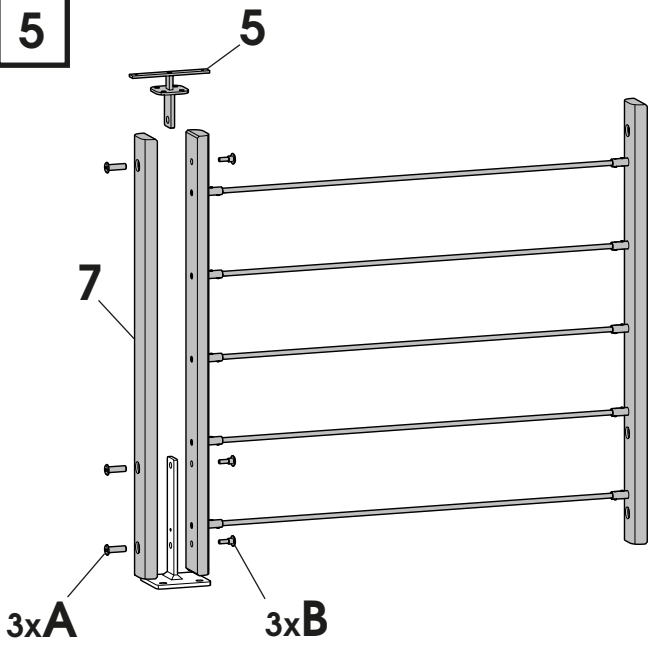




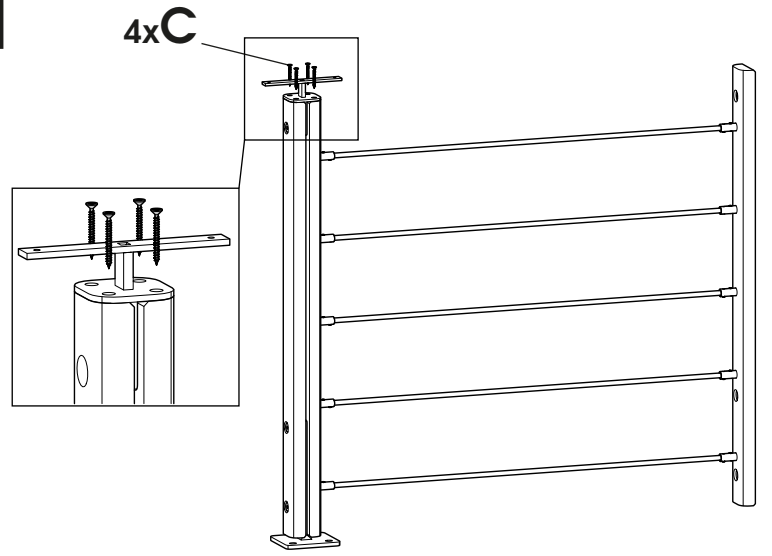
4



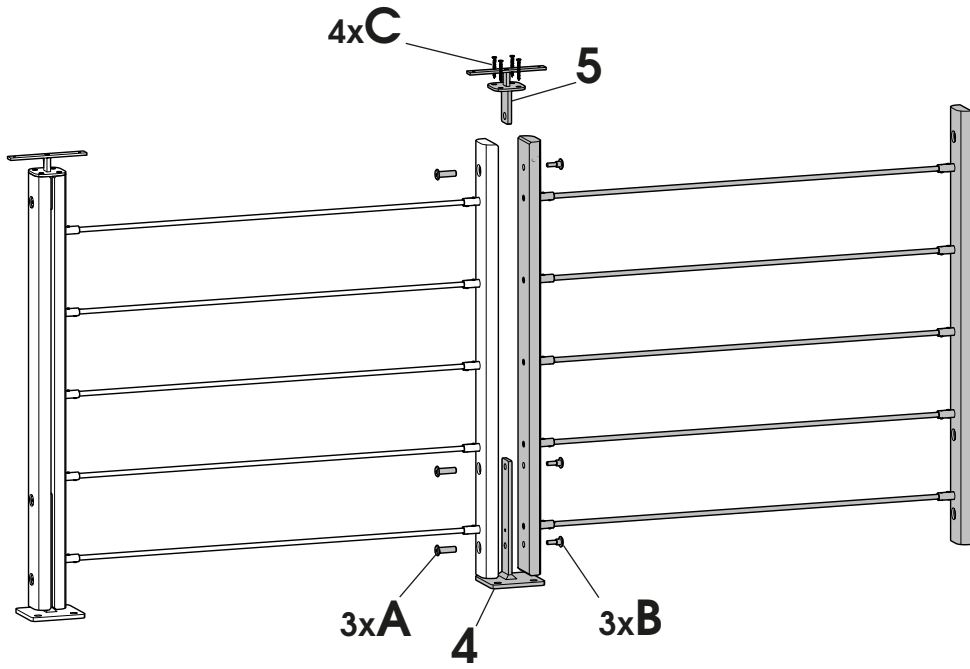
5



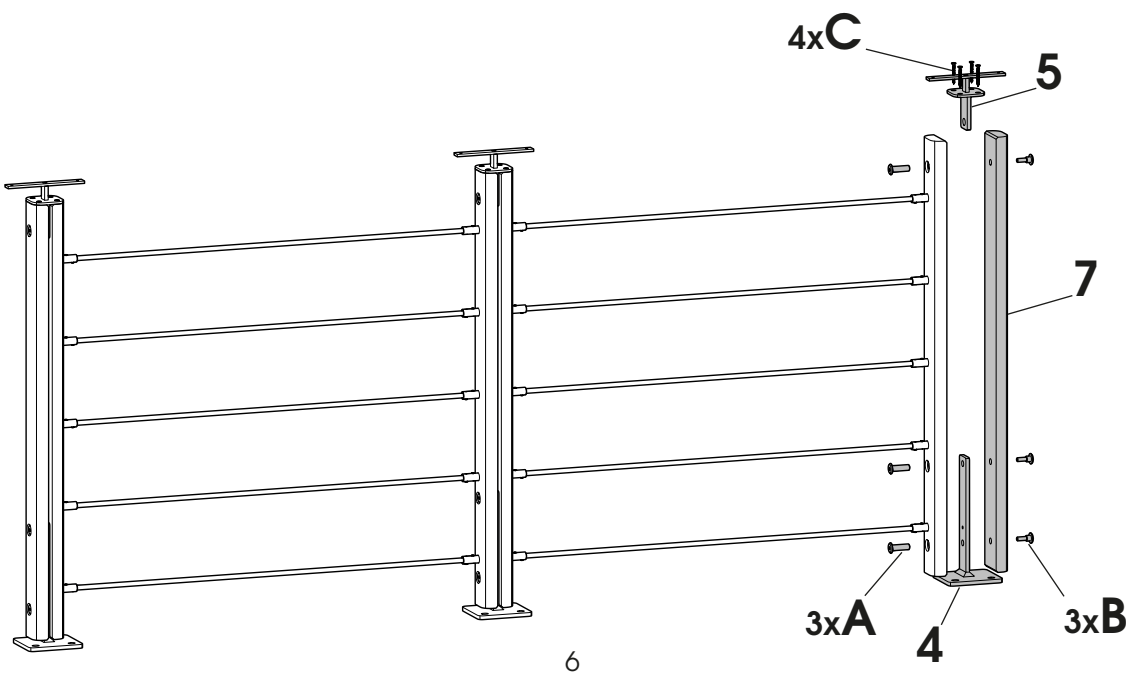
6



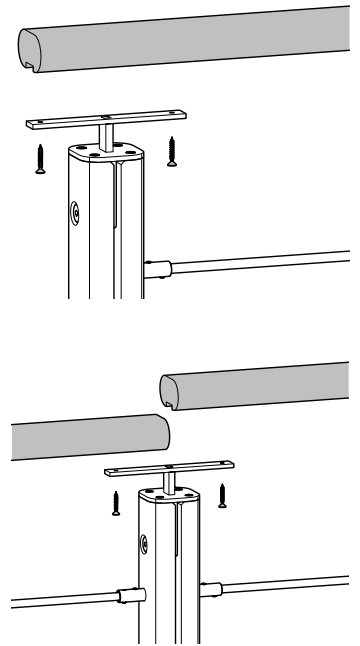
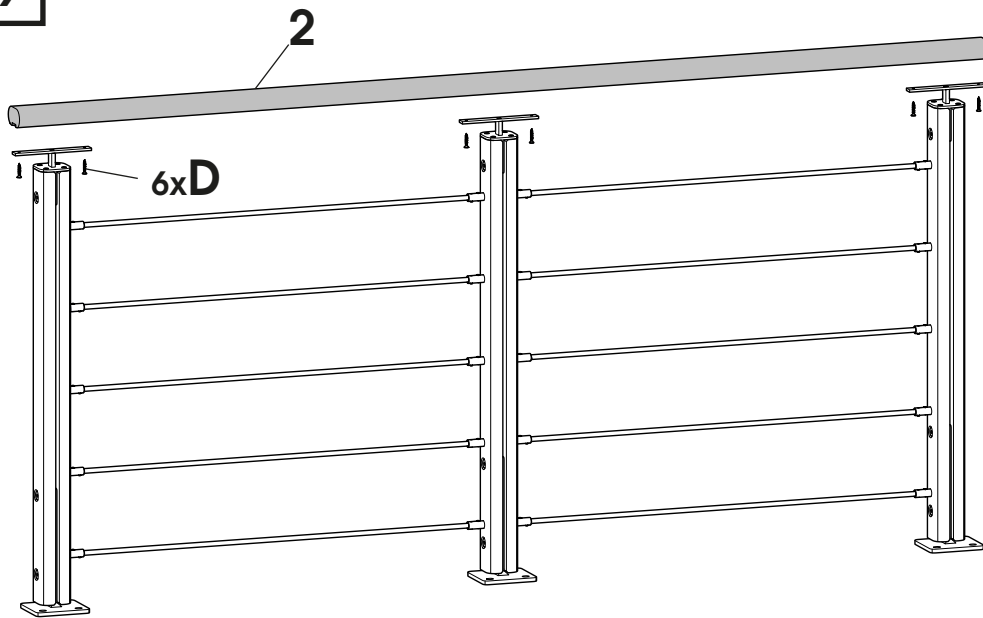
7



8



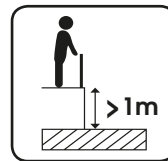
9



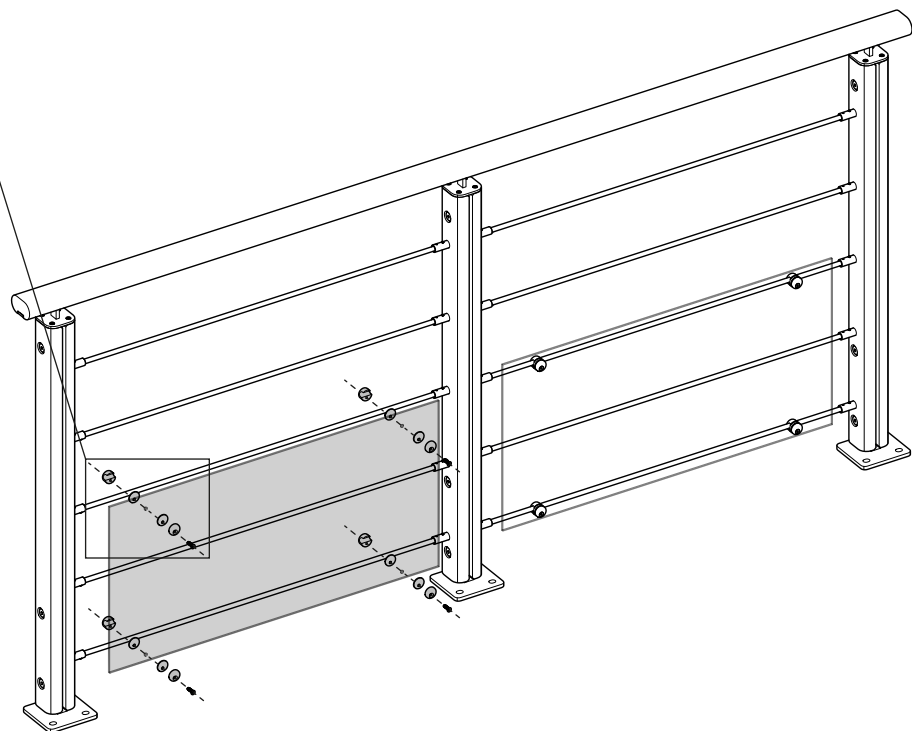
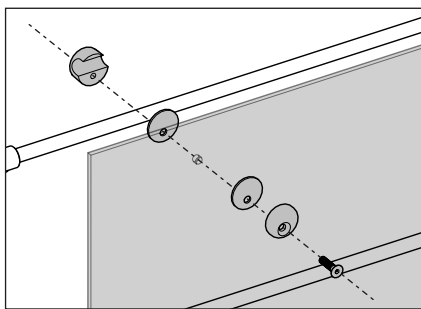
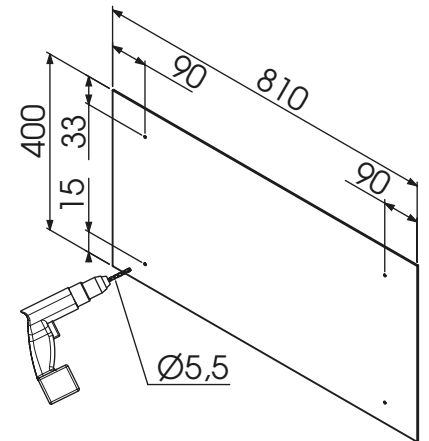
10

4

FR - Conforme aux normes NF P01-012 & NF P01-013 s'appliquant pour une hauteur de chute supérieur à 1m  
 EN - Compliant with the NF P01-012 & NF P01-013 standards applying to fall height of more than 1 meter.



ES - En conformidad con las normas NF P01-012 & NF P01-013 que se aplican para una altura de caída superior a 1m.





### Entretien :

Vérifier la bonne tenue dans le temps des fixations au mur et au sol. S'assurer que les assemblages sont correctement serrés et non détériorés. Vérifier le bon état des composants. Traiter ou remplacer les composants dégradés.

Ne pas utiliser des produits agressifs pour entretenir votre produit.  
Ne rien suspendre sur les produits.



### Garantie:


Usage domestique.  
Garantie dans les conditions normales d'utilisation, aucune modification sur le produit.



### Mantenimiento :

Comprobar la conservación en el tiempo de las fijaciones a la pared y al suelo. Asegurarse de que los ensamblajes están correctamente apretados y de que no están deteriorados. Comprobar que los componentes están en buen estado. Tratar o sustituir los componentes deteriorados.

No utilizar productos agresivos.  
No suspender nada de los productos.



### Cláusula de garantía :

Uso doméstico.  
Garantía en las condiciones normales de uso, ninguna modificación del producto.



### Maintenance :

Check the resistance of the wall and floor fasteners over time. Make sure that the assembled parts are tightly held together, and that they are not in a deteriorated condition. Check to make sure that the components are in good condition. Fix or replace deteriorated components.

Do not use corrosive agents to clean your product.  
Do not hang any objects on these products.



### Warranty clause:

For home use.  
Warranty covers normal use conditions, without any alterations to the product.