


Akustikpaneel SONIC



Designed in Germany

WICHTIG: FÜR SPÄTERE BEZUGNAHME AUFBEWAHREN. SORGFÄLTIG LESEN!

Inhaltsverzeichnis

1.	Allgemeines	3
1.1.	Produktübersicht	3
1.2.	Generelle Hinweise.....	3
1.3.	Gewährleistung.....	3
2.	Informationen zur Gebrauchsanweisung.....	4
2.1.	Verfügbarkeit der Gebrauchsanweisung.....	4
2.2.	Zielgruppen der Gebrauchsanweisung.....	4
2.3.	Informationen zur Übersetzung	4
2.4.	Symbolerklärung.....	4
2.5.	Allgemeines zur Gebrauchsanweisung.....	5
2.6.	Bestimmungsgemäßer Gebrauch	5
2.7.	Allgemeine Sicherheitshinweise.....	5
3.	Produkteigenschaften	6
3.1.	Technische Daten	6
3.2.	Produktbeschreibung	6
4.	Lieferumfang.....	7
4.1.	Sicherheitshinweise	7
5.	Montage	8
5.1.	Betrieb	9
5.2.	Lagerort	9
6.	Wartung und Pflege.....	9
6.1.	Sicherheitshinweise	9
7.	Demontage	9
8.	Entsorgung.....	9
8.1.	Allgemeine Hinweise	9

Liebe Kundinnen und Kunden,

vielen Dank, dass du dich für ein Produkt der **Home Deluxe GmbH** entschieden hast. Wir wünschen dir viel Freude mit deinem neuen Akustikpaneel SONIC.

Die Gebrauchsanweisung unterstützt bei der Installation, der Inbetriebnahme, dem Betrieb und der Wartung des Produkts. Die Gebrauchsanweisung und die Sicherheitshinweise müssen sorgfältig und vollständig gelesen werden. Beachte diese Hinweise, um Gefahren zu vermeiden.

1. Allgemeines

1.1. Produktübersicht

Modell:

Akustikpaneel SONIC Oiled Oak 80 x 40 cm	Artikel-ID: 20582	Varianten ID: 49563
Akustikpaneel SONIC Light Oak 80 x 40 cm	Artikel-ID: 20580	Varianten ID: 49545
Akustikpaneel SONIC Grey Oak 80 x 40 cm	Artikel-ID: 20581	Varianten ID: 49554
Akustikpaneel SONIC Black Oak 80 x 40 cm	Artikel-ID: 21262	Varianten ID: 50783
Akustikpaneel SONIC Deep Black 80 x 40 cm	Artikel-ID: 27785	Varianten ID: 72105
Akustikpaneel SONIC Smoked Oak 80 x 40 cm	Artikel-ID: 28362	Varianten ID: 73354
Akustikpaneel SONIC Oiled Oak 240 x 40 cm	Artikel-ID: 24105	Varianten ID: 58387
Akustikpaneel SONIC Light Oak 240 x 40 cm	Artikel-ID: 24105	Varianten ID: 58385
Akustikpaneel SONIC Grey Oak 240 x 40 cm	Artikel-ID: 24105	Varianten ID: 58386
Akustikpaneel SONIC Black Oak 240 x 40 cm	Artikel-ID: 24105	Varianten ID: 58388
Akustikpaneel SONIC Deep Black 240 x 40 cm	Artikel-ID: 24105	Varianten ID: 72104
Akustikpaneel SONIC Smoked Oak 240 x 40 cm	Artikel-ID: 24105	Varianten ID: 73353

1.2. Generelle Hinweise

Um unserem Anspruch gerecht zu werden, verbessern wir stetig die Qualität, vereinfachen die Installation, Bedienung oder passen die Produkte den Kundenwünschen an. Aufgrund dieser Veränderungen befindet sich die aktuelle Version der Gebrauchsanweisung auf unserer Homepage.

Die Bezeichnung „Produkt“ wird in der Gebrauchsanweisung für das „Akustikpaneel SONIC“ verwendet.

1.3. Gewährleistung

Es bestehen die gesetzlichen Mängelhaftungs- und Gewährleistungsrechte ab Kaufdatum.

Die Home Deluxe GmbH übernimmt für Schäden durch Nichtbeachtung der Gebrauchsanweisung keine Haftung. Reklamationen, die aufgrund unsachgemäßer Installation oder Nutzung entstehen, sind von der Gewährleistung ausgeschlossen. Im Fall von Mängeln an dem Produkt, wende dich bitte schriftlich über das Kontaktformular auf unserer Homepage an unseren Kundenservice, unter Angabe des Produktnamens, der Seriennummer und einem Foto vom Typenschild:

Home Deluxe GmbH
Schanzeweg 2
32312 Lübbecke
Deutschland
Tel.: +49 (0)5743 6181-0
www.home-deluxe-gmbh.de

Bei weiteren Fragen steht dir unser Kundenservice über dem Kontaktformular gerne zur Verfügung.

2. Informationen zur Gebrauchsanweisung

2.1. Verfügbarkeit der Gebrauchsanweisung

Die Gebrauchsanweisung ist Bestandteil des Produkts und sollte vollständig und in unmittelbarer Nähe des Produkts aufbewahrt werden.

2.2. Zielgruppen der Gebrauchsanweisung





Die Gebrauchsanweisung muss von jeder beteiligten Person gelesen und beachtet werden, die mit einer der folgenden Tätigkeiten oder der Verwendung einbezogen ist:

- Auspacken
- Montage / Installation
- Wartung / Prüfung / Pflege
- Fehlerbehebung / Reparatur
- Entsorgung

2.3. Informationen zur Übersetzung

Die originale Gebrauchsanweisung wurde in deutscher Sprache verfasst. Bei jeder anderen verfügbaren Sprache handelt es sich um eine Übersetzung der deutschen Version.

2.4. Symbolerklärung

Symbol	Symbolerklärung
	WARNUNG Das Symbol weist auf die möglichen Gefahren hin, bei denen tödliche und schwere Verletzungen auftreten können. Bevor der entsprechende Installations- oder Anwendungsschritt ausgeführt wird, muss der entsprechende Hinweis gelesen werden.
	INFO Das Symbol gibt wichtige Hinweise und weist auf Sachschäden hin. Beachte diese, bevor der entsprechende Installations- oder Anwendungsschritt durchgeführt wird, um Probleme zu verstehen und Schäden zu vermeiden.
	Nur in Innenräumen verwenden Das Symbol weist darauf hin, dass das Produkt nur in Innenräumen verwendet werden darf.
	Gebrauchsanweisung lesen Das Symbol weist darauf hin, dass vor dem Gebrauch des Produkts die Gebrauchsanweisung sorgfältig gelesen werden muss.

2.5. Allgemeines zur Gebrauchsanweisung

Die Gebrauchsanweisung bezieht sich auf das Akustikpaneel SONIC. Sie enthält wichtige Informationen zur Installation, Betrieb, Wartung und Reinigung. Die Gebrauchsanweisung, insbesondere die Sicherheitshinweise müssen sorgfältig vor der Inbetriebnahme des Produkts gelesen werden, bewahre die Gebrauchsanweisung sorgsam auf. Benutze das Produkt nur wie in dieser Gebrauchsanweisung beschrieben, damit es nicht versehentlich zu Verletzungen oder Schäden kommt. Solltest du das Akustikpaneel SONIC an Dritte weitergeben, ist diese Gebrauchsanweisung ebenso zu übergeben.

2.6. Bestimmungsgemäßer Gebrauch

Das Produkt ist hochwertig, langlebig und ausschließlich für den privaten Gebrauch im angemessenen und üblichen Umfang bestimmt bzw. geeignet. Darüber hinaus ist unser Produkt **nicht** für den gewerblichen Gebrauch bestimmt. Eine gewerbliche Nutzung ist nur mit schriftlicher Genehmigung der Home Deluxe GmbH gestattet.

Verwende das Produkt nur wie in dieser Gebrauchsanweisung beschrieben. Jede andere Verwendung gilt als nicht bestimmungsgemäß und kann zu Sachschäden oder Personenschäden führen. Der Hersteller übernimmt keine Haftung für Schäden, die durch nicht bestimmungsgemäßen oder falschen Gebrauch entstehen oder entstanden sind.

2.7. Allgemeine Sicherheitshinweise

Allgemeine Gefahrenhinweise



- Das Produkt kann von Kindern ab 8 Jahren und von Personen mit eingeschränkten körperlichen, sensorischen oder geistigen Fähigkeiten oder mit mangelnder Erfahrung und Kenntnissen benutzt werden, wenn diese in sicherer Weise beaufsichtigt oder unterwiesen worden sind und die damit verbundenen Gefahren verstehen.
- Die Bestimmungen der nationalen Gesetze und Vorschriften müssen unbedingt eingehalten werden.
- Bauteile dürfen nur durch Original-Reparaturteile ersetzt werden. Die Nichtbeachtung kann schwerwiegende Folgen haben.
- Benutze keine anderen als die vom Hersteller empfohlenen Zubehöre.
- Das Produkt nicht durchstechen oder verbrennen.

Gefahr für Kinder



- Halte Kinder von Verpackungsmaterialien fern. Es besteht unter anderem Erstickungsgefahr!
- Halte Kinder vom Produkt fern.

Verletzungsgefahr

Unsachgemäßer Umgang mit dem Produkt kann zu Verletzungen führen



- Kontrolliere das Produkt vor dem Aufbau, auf sichtbare Schäden.
- Führe keine konstruktiven Veränderungen am Produkt durch. Für eine Veränderung muss die schriftliche Erlaubnis des Herstellers vorliegen und nach Anweisung durchgeführt werden.
- In unmittelbarer Umgebung des Produkts dürfen keine offenen Flammen, Zigaretten oder andere mögliche Zündquellen verwendet werden.
- Bei Beschädigungen darf das Produkt nicht mehr benutzt werden. Beschädigte Teile müssen repariert oder durch Originalersatzteile ersetzt werden.

Beschädigungsgefahr



- Unsachgemäßer Umgang mit dem Produkt kann zu Beschädigungen führen.
- Öffne die Verpackung nicht mit scharfen Gegenständen (z.B. Messer, Schere oder ähnlichem), dabei kann das Produkt beschädigt werden. Sei beim Öffnen vorsichtig.
- Wenn du die Verpackung unvorsichtig mit einem Messer oder anderen spitzen Gegenständen öffnest, kann das Produkt beschädigt werden. Gehe beim Öffnen sehr vorsichtig vor.

Explosionsgefahr



- Bewahre keine leicht entzündlichen, leicht brennbaren, sowie explosiven Stoffe im Inneren des Produkts auf.

3. Produkteigenschaften

3.1. Technische Daten

Akustikpaneel SONIC						
Maße pro Akustikpaneel (H x B x T)	80 x 40,5 x 2,2 cm	80 x 40,5 x 2,2 cm	80 x 40,5 x 2,2 cm	80 x 40,5 x 2,2 cm	80 x 40,5 x 2,2 cm	80 x 40,5 x 2,2 cm
Material	Filz aus Polyester	Filz aus Polyester	Filz aus Polyester	Filz aus Polyester	Filz aus Polyester	Filz aus Polyester
Dekor	Holz aus MDF	Holz aus MDF	Holz aus MDF	Holz aus MDF	Holz aus MDF	Holz aus MDF
Farbe	Black Oak	Oiled Oak	Light Oak	Grey Oak	Deep Black	Smoked Oak

3.2. Produktbeschreibung

Erlebe optimale Raumakustik dank moderner Akustikpaneele. Sie sehen aus wie eine stilvolle Wanddekoration, doch in Wahrheit reduzieren sie Lärm und Schall. Sprachverständlichkeit und Hörgenuss für Musik und Home Cinema werden verbessert. Auch für eigene Aufnahmen, etwa im heimischen Aufnahmestudio für Podcaster, sind sie hervorragend geeignet.


Unsere hochwertigen Akustikpaneele schaffen nicht nur ein angenehmes Raumklima, sie sind zudem aus umweltfreundlichen Materialien hergestellt. Sie können zugeschnitten werden, um den Anforderungen jedes Raums gerecht zu werden. Ob für dein Büro, Konferenzräume, Schulen, Aufnahmestudios oder zu Hause - unsere Akustikpaneele sind die perfekte Wahl für eine effektive Schallreduzierung.

Mit einer großen Auswahl an Farben und Designs kannst du deine Akustikpaneele an die Innenausstattung deines Raumes anpassen oder als dekoratives Element einsetzen. Unsere Paneel-Systeme sind einfach zu installieren und können an Wänden oder Decken montiert werden, um den Klang in jedem Raum zu verbessern.

- Wandpaneel im skandinavischen Stil
- Schalldämpfend
- Schnelle und einfache Montage
- Im 3er Set aufeinander und nebeneinander platzierbar

4. Lieferumfang

Kontrolliere bei Anlieferung die Verpackung auf äußere Beschädigungen. Des Weiteren kontrolliere unmittelbar nach dem Auspacken den Lieferumfang auf Vollständigkeit sowie den einwandfreien Zustand des Produkts und aller Komponenten. Montiere das Produkt nur, wenn der Lieferumfang vollständig und unbeschädigt ist.

Abbildung	Beschreibung
	Akustikpaneel

4.1. Sicherheitshinweise

Alle Informationen für die Sicherheit und der Gesundheit müssen gelesen werden.

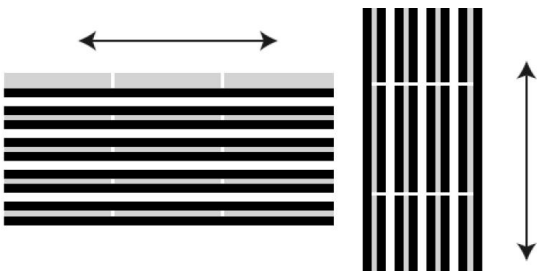
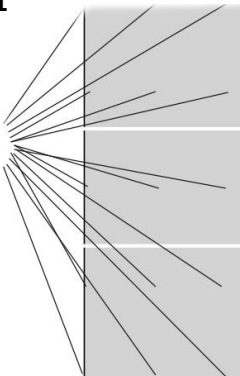
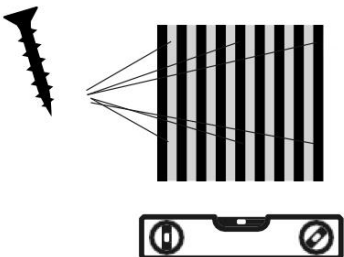
Verletzungsgefahr

Unsachgemäßer Umgang bei der Installation kann zu Verletzungen führen



- Lese die Gebrauchsanweisung sorgfältig.
- Nimm keine Veränderungen am Produkt vor.
- Kontrolliere in regelmäßigen Abständen das Produkt auf Beschädigungen.
- Das Produkt darf ausschließlich in Gebäuden verwendet werden.
- Setze das Produkt keinen Regen, Feuchtigkeit oder anderen Flüssigkeiten aus.
- Klemmgefahr! Stecke weder Finger, Hände oder Gegenstände zwischen den Paneelen.
- Trage bei der Installation Schutzkleidung, wie Sicherheitsschuhe, Schutzhandschuhe usw.
- Stelle sicher, dass das Paket oben geöffnet werden. Sei beim Öffnen sehr vorsichtig.
- Überprüfe das Produkt nach dem Auspacken auf Beschädigungen oder Kratzer.
- Stelle sicher, dass Kinder während der Installation keinen Zugang zu den Arbeitsbereichen haben. Es besteht Unfallgefahr.
- Der Aufbau darf nur von einer qualifizierten Fachkraft durchgeführt werden!
- Bedienungsfehler, Installationsfehler oder Schäden, die durch die Installation entstehen, sind von der Gewährleistung ausgeschlossen.
- **Wir weisen darauf hin, dass die Home Deluxe GmbH grundsätzlich keine Kosten für Montage oder handwerkliche Leistungen – wie etwa Elektrikerkosten oder vergleichbare Fachmannkosten - übernimmt.**
- **Bitte beachte, dass unser Unternehmen über kein eigenes Service- oder Technikerteam verfügt. Für die ordnungsgemäße Montage und Anschlussarbeiten ist der Kunde selbst verantwortlich.**

5. Montage

Abbildung	Beschreibung
	<p>Schritt 1:</p> <p>Entscheide dich, ob du die Paneele hochkant oder waagrecht befestigen möchtest.</p> <p>Hinweis: Die Akustikpaneele kannst du nach deinen Wünschen von hinten kürzen.</p>
<p>Möglichkeit 1</p> 	<p>Schritt 2:</p> <p>Klebe die die Paneele mit einem Montagekleber an der Wand fest. Verteile den Kleber gleichmäßig auf dem Paneel.</p> <p>Hinweis: Der Kleber ist nicht im Lieferumfang enthalten.</p>
<p>Möglichkeit 2</p> 	<p>Schritt 3:</p> <p>Verschraube die Paneele an dem Polyester fest und halte gleichmäßige Abstände ein. Wir empfehlen mindestens 6 schwarze Schrauben pro Panel.</p> <p>Die Schrauben müssen je nach Wandbeschaffenheit zwischen 25 und 30 mm lang sein.</p> <p>Hinweis: Die Schrauben sind nicht im Lieferumfang enthalten.</p>



Hinweis: Bitte beachte, dass Holz furniere, je nach Charge farblich variieren können. Zudem kann die Farbgebung der Paneele je nach Lichteinfall unterschiedlich erscheinen. Diese natürlichen Eigenschaften sind kein Grund für Reklamationen.

5.1. Betrieb

Überprüfe vor dem Gebrauch des Produkts,

- den ordnungsgemäßen Zustand.

5.2. Lagerort



- Lagere das Produkt an einem kühlen und trockenen Ort.

6. Wartung und Pflege

6.1. Sicherheitshinweise

Verletzungsgefahr

Unsachgemäßer Umgang beim Betrieb kann zu Verletzungen führen



- Stelle sicher, dass das Produkt sicher verschraubt ist.
- Achte auch darauf, dass eventuelle Kabel hinter der Wand liegen können; informiere dich vorher sorgsam.
- Das Produkt ist pflegeleicht und langlebig. Reinige die Oberflächen mit einem feuchten Tuch und mit einem milden Reinigungsmittel.
- Verwende zur Reinigung keine aggressiven Reinigungsmittel oder Hochdruckreiniger. Beachte zusätzlich auch die Vorgaben des Reinigungsmittelherstellers.

7. Demontage

Verletzungsgefahr

Unsachgemäßer Umgang bei der Demontage kann zu Verletzungen führen

Die Demontage des Produkts ist in umgekehrter Reihenfolge zur Installation durchzuführen. (siehe Kapitel Installation)

8. Entsorgung

8.1. Allgemeine Hinweise



- Entsorge das Produkt und alle Komponenten entsprechend der örtlichen und landesspezifischen Bestimmungen, dadurch werden Schäden für die Umwelt vermieden.
- Unsere Verpackungen sind aus umweltfreundlichen Materialien hergestellt. Diese können recycelt werden und somit als wertvolle Rohstoffe dienen. Entsorge das Verpackungsmaterial (Kartonagen, Schutzverpackungen etc.) separat und fachgerecht gemäß den gültigen nationalen Vorschriften.
- Wende dich an den Hersteller, bei Unsicherheit bezüglich der Entsorgung.
- Hinweise zur fachgerechten Entsorgung erhältst du auch bei den örtlichen Entsorgungszentren.

Home Deluxe GmbH

Schanzeweg 2

32312 Lübbecke

Deutschland

Tel.: +49 (0)5743 6181-0

www.home-deluxe-gmbh.de

ga-098-00_sonic

2023/11