

Entrée d'air hygroréglable

11014129

EHL L 6-44 m³/h - 39 dB - Chêne clair

EHL est une entrée d'air hygroréglable idéale pour les besoins acoustiques.



Entrée d'air hygroréglable EHL : entraxe 370 mm

PLUS PRODUIT

- atténuation acoustique jusqu'à 42 dB,
- adapte son débit en fonction de l'occupation du logement,
- orientation du flux d'air vers le plafond,
- aucune vis de fixation apparente.

RÉGLEMENTATIONS & CONFORMITÉ(S)

N° Identification QB37 : 05/02-CHY1-2267;05/02-CHY1-2266
N° d'avis technique : 14.5/17-2266;14.5/17-2267

Principes de fonctionnement

EHL permet d'alimenter le logement en air neuf à partir d'une fente dans la menuiserie et d'un auvent côté extérieur.

Description produit

EHL est une entrée d'air hygroréglable acoustique pour menuiserie. EHL assure l'amenée d'air neuf et la répartition des débits entrant dans le logement en fonction du taux d'humidité.

Domaines d'application

Habitat résidentiel collectif, Habitat résidentiel individuel, Neuf, Rénovation

Mise en oeuvre

- entrée d'air EHL doit être montée uniquement dans les pièces principales : chambres, séjour, salon,
- EHL doit être positionnée à l'intérieur du logement, dans la partie haute des fenêtres ou sur le coffre de volet roulant,
- le flux d'air entrant doit être orienté et dirigé vers le plafond,
- s'installe sur une fente double 2 x (172 x 12) mm.

Argumentaire référence

- Gammes hygroréglable : EHL (S : socle standard ou L : socle acoustique).
- Isolation + 3 à 4 dB avec auvent menuiserie acoustique extérieur (voir page accessoires)
- Fixation sur mortaise fente double : 2 x (172 x 12) mm.

Entrée d'air hygroréglable

11014129

EHL L 6-44 m³/h - 39 dB - Chêne clair

Caractéristiques principales

- entrée d'air hygroréglable acoustique,
- s'installe sur une menuiserie,
- existe en différents coloris.

Accessoires

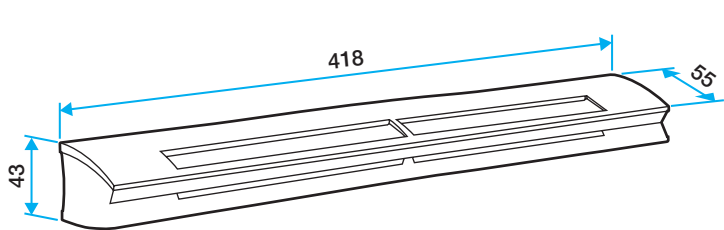
Désignations	Références
Entretoise acoustique pour EHL	11014127
Auvent limitant - Blanc	11011237
Auvent menuiserie - Chêne clair	11011274
Auvent menuiserie - Anthracite	11011424
Auvent menuiserie - Ivoire	11011699
Auvent menuiserie - Aluminium	11011753
Auvent menuiserie - Noir	11011813
Auvent menuiserie - Marron	11011814
Auvent menuiserie - Chêne	11011815
Auvent menuiserie - Blanc	11011988
Auvent acoustique pour EHL, EA, EHB2 - Blanc	11011972
Auvent acoustique pour EHL, EA, EHB2 - Aluminium	11011755
Auvent acoustique pour EHL, EA et EHB2 - Chêne clair	11011271
Auvent acoustique pour EHL, EA et EHB2 - Marron	11011260
Auvent acoustique pour EHL, EA et EHB2 - Chêne	11011261
Auvent acoustique pour EHL, EA et EHB2 - Noir	11011262
Auvent acoustique pour EHL, EA et EHB2 - Ivoire	11011263
Auvent acoustique pour EHL, EA, EHB2 - Anthracite	11011425
Auvent acoustique anti insecte pour EHL, EA, EHB2 - Blanc	11011426
Auvent menuiserie pare-pluie APP - Blanc	11011901
Flasque long - Blanc	11011413
Flasque long - Chêne	11011414
Flasque long - Marron	11011415
Flasque long - Aluminium	11011417
Flasque long - Chêne clair	11011418
Flasque long - Ivoire	11011419
Flasque long - Noir	11011416

Données générales

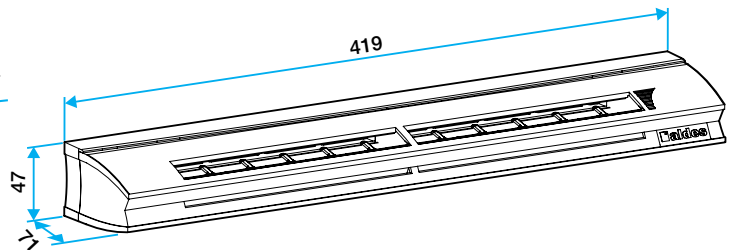
Références	Matériau principal	Taille	Couleur
11014129	Plastique	L	Chêne clair

Données dimensionnelles

Références	H (mm)	l (mm)	L (mm)	Fente (mm)	Section (cm ²)
11014129	47	71	419	2 x (172 x 12)	04-31



EHL S entraxe : 370 mm



EHL L entraxe : 370 mm

Données aérauliques

Références	Plage de débit d'air (m ³ /h)
11014129	6-44

Entrée d'air hygroréglable


11014129

EHL L 6-44 m³/h - 39 dB - Chêne clair

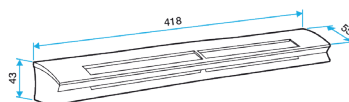
Données acoustiques

Références	Dnew (Ctr) avec auvent standard et entretoise acoustique (dB)	Dnew (Ctr) avec auvent acoustique et entretoise acoustique (dB)
11014129	39	41

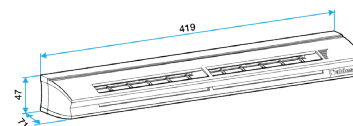
Installation



Mise en œuvre entrée d'air EHL



EHL S



EHL L