

## Outdoor Whirlpool Thermoabdeckung Beach



Original-Gebrauchsanweisung

### **ACHTUNG:**

Vor der Montage und Inbetriebnahme die Anleitung vollständig und sorgfältig lesen. Sie enthält wichtige Informationen zur Montage und Verwendung.

# **WICHTIG:**

## **FÜR SPÄTERE BEZUGNAHME AUFBEWAHREN.**

## **SORGFÄLTIG LESEN!**

### **Inhaltsverzeichnis**

1.	Allgemeines .....	3
1.1.	Produktübersicht .....	3
1.2.	Generelle Hinweise .....	3
1.3.	Gewährleistung .....	3
2.	Informationen zur Gebrauchsanweisung .....	3
2.1.	Verfügbarkeit der Gebrauchsanweisung .....	3
2.2.	Informationen zur Übersetzung .....	3
2.3.	Zielgruppen der Gebrauchsanweisung .....	4
2.4.	Informationen zur Übersetzung .....	4
2.5.	Symbolerklärung .....	4
2.6.	Allgemeines zur Gebrauchsanweisung .....	4
2.7.	Bestimmungsgemäßer Gebrauch .....	4
2.8.	Allgemeine Sicherheitshinweise .....	5
3.	Produktmerkmale .....	5
3.1.	Technische Daten .....	5
3.2.	Produktbeschreibung .....	6
4.	Lieferumfang .....	6
5.	Anwendung .....	6
5.1.	Sicherheitshinweise .....	6
5.2.	Erstinbetriebnahme .....	6
5.3.	Betrieb .....	7
5.4.	Lagerort .....	7
6.	Reinigung und Pflege .....	7
7.	Entsorgung .....	7

Liebe Kundin und lieber Kunde,

vielen Dank, dass du dich für ein Produkt der **Home Deluxe GmbH** entschieden hast. Wir wünschen dir viel Freude mit deiner neuen Thermoabdeckung BEACH.

Die Gebrauchsanweisung unterstützt dich bei der Inbetriebnahme, dem Betrieb und der Wartung des Produkts. Die Gebrauchsanweisung und die Sicherheitshinweise müssen sorgfältig und vollständig gelesen werden. Beachte diese Hinweise, um Gefahren zu vermeiden.

## 1. Allgemeines

### 1.1. Produktübersicht

Modell: Outdoor Whirlpool Thermoabdeckung BEACH | Artikel-ID: 9977 | Varianten-ID: 8092

### 1.2. Generelle Hinweise

Um unserem Anspruch gerecht zu werden, verbessern wir stetig die Qualität, vereinfachen die Bedienung oder passen die Produkte den Kundenwünschen an. Aufgrund dieser Veränderungen befindet sich die aktuelle Version der Gebrauchsanweisung auf unserer Homepage.

Die Bezeichnung „Produkt“ wird in der Gebrauchsanweisung für die „Outdoor Whirlpool Thermoabdeckung BEACH“ verwendet.

### 1.3. Gewährleistung

Es bestehen die gesetzlichen Mängelhaftungs- und Gewährleistungsrechte ab Kaufdatum.

Die Home Deluxe GmbH übernimmt für Schäden durch Nichtbeachtung der Gebrauchsanweisung keine Haftung. Reklamationen, die aufgrund unsachgemäßer Montage oder Nutzung entstehen, sind von der Gewährleistung ausgeschlossen. Im Fall von Mängeln an dem Produkt, wende dich bitte schriftlich über das Kontaktformular auf unserer Homepage an unseren Kundenservice, unter Angabe des Produktnamens, der Seriennummer und einem Foto vom Typenschild:

**Home Deluxe GmbH**  
**Schanzweg 2**  
**32312 Lübbecke**  
**Deutschland**  
**Tel.: +49 (0)5743 6181-0**  
**[www.home-deluxe-gmbh.de](http://www.home-deluxe-gmbh.de)**

Bei weiteren Fragen steht dir unser Kundenservice über dem Kontaktformular gerne zur Verfügung.

## 2. Informationen zur Gebrauchsanweisung

### 2.1. Verfügbarkeit der Gebrauchsanweisung

Die Gebrauchsanweisung ist Bestandteil des Produkts und sollte vollständig und in unmittelbarer Nähe des Produkts aufbewahrt werden.

### 2.2. Informationen zur Übersetzung

Die originale Gebrauchsanweisung wurde in deutscher Sprache verfasst. Bei jeder anderen verfügbaren Sprache handelt es sich um eine Übersetzung der deutschen Version.

### 2.3. Zielgruppen der Gebrauchsanweisung




Die Gebrauchsanweisung muss von jeder beteiligten Person gelesen und beachtet werden, die mit einer der folgenden Tätigkeiten oder der Verwendung einbezogen ist:

- Auspacken
- Inbetriebnahme / Betrieb
- Pflege
- Fehlerbehebung
- Entsorgung

### 2.4. Informationen zur Übersetzung

Die originale Gebrauchsanweisung wurde in deutscher Sprache verfasst. Bei jeder anderen verfügbaren Sprache handelt es sich um eine Übersetzung der deutschen Version.

### 2.5. Symbolerklärung

Symbol	Symbolerklärung
	<b>WARNUNG</b> Das Symbol weist auf die möglichen Gefahren hin, bei denen tödliche und schwere Verletzungen auftreten können. Bevor der entsprechende Montage- oder Anwendungsschritt ausgeführt wird, muss der entsprechende Hinweis gelesen werden.
	<b>INFO</b> Das Symbol gibt wichtige Hinweise und weist auf Sachschäden hin. Beachte diese, bevor der entsprechende Montage- oder Anwendungsschritt durchgeführt wird, um Probleme zu verstehen und Schäden zu vermeiden.
	<b>Gebrauchsanweisung lesen</b> Das Symbol weist darauf hin, dass vor der Montage/Installation und/oder der Bedienung vom Gerät die Gebrauchsanweisung sorgfältig gelesen werden muss.

### 2.6. Allgemeines zur Gebrauchsanweisung

Die Gebrauchsanweisung bezieht sich auf die Outdoor Whirlpool Thermoabdeckung BEACH. Sie enthält wichtige Informationen zum Betrieb, zur Pflege und Reinigung. Die Gebrauchsanweisung, insbesondere die Sicherheitshinweise müssen sorgfältig vor der Inbetriebnahme des Produkts gelesen werden, bewahre die Gebrauchsanweisung sorgsam auf. Benutze das Produkt nur wie in dieser Gebrauchsanweisung beschrieben, damit es nicht versehentlich zu Verletzungen oder Schäden kommt. Solltest du die Outdoor Whirlpool Thermoabdeckung BEACH an Dritte weitergeben, ist diese Gebrauchsanweisung ebenso zu übergeben.

### 2.7. Bestimmungsgemäßer Gebrauch

Das Produkt ist hochwertig, langlebig und ausschließlich für den privaten Gebrauch im angemessenen und üblichen Umfang bestimmt bzw. geeignet. Darüber hinaus ist unser Produkt **nicht** für den gewerblichen Gebrauch bestimmt. Eine gewerbliche Nutzung ist nur mit schriftlicher Genehmigung der Home Deluxe GmbH gestattet.

Das Produkt ist als Abdeckung für den Outdoor Whirlpool BEACH bestimmt.

Verwende das Produkt nur wie in dieser Gebrauchsanweisung beschrieben. Jede andere Verwendung gilt als nicht bestimmungsgemäß und kann zu Sachschäden oder Personenschäden führen. Der Hersteller übernimmt keine Haftung für Schäden, die durch nicht bestimmungsgemäßen oder falschen Gebrauch entstehen oder entstanden sind.

## 2.8. Allgemeine Sicherheitshinweise

### Allgemeine Gefahrenhinweise



- Unsachgemäßer Umgang kann zu erheblichen Personen- und Sachschäden führen.
- Verwende das Produkt **nur**, wenn es unbeschädigt und einwandfrei ist.
- Nimm keine Veränderungen am Produkt vor
- Kontrolliere in regelmäßigen Abständen die Abdeckung auf Schäden.

### Gefahr für Kinder



- Halte Kinder von Verpackungsmaterialien fern. Es besteht unter anderem Erstickungsgefahr! Der Lieferumfang enthält Kleinteile, die verschluckt werden oder zu schlimmen Verletzungen führen können.
- Halte Kinder vom Produkt fern.
- Stelle das Produkt nicht direkt oder in unmittelbarer Nähe eines Spielbereiches auf.
- Erkläre den Kindern, dass sie sich nicht unter der Abdeckung aufhalten dürfen, es besteht Erstickungsgefahr.

### Verletzungsgefahr

#### Unsachgemäßer Umgang mit dem Produkt kann zu Verletzungen führen



- Kontrolliere das Produkt vor jeder Nutzung, auf sichtbare Schäden.
- Führe keine konstruktiven Veränderungen am Produkt durch. Für eine Veränderung muss die schriftliche Erlaubnis des Herstellers vorliegen und nach Anweisung durchgeführt werden.
- Achte auf eine dauerhafte feste Installation des Produkts, um Verletzungen zu vermeiden.

### Beschädigungsgefahr



- Unsachgemäßer Umgang mit dem Produkt kann zu Beschädigungen führen.
- Öffne die Verpackung nicht mit scharfen Gegenständen (z.B. Messer, Schere oder ähnlichem), dabei kann das Produkt beschädigt werden. Sei beim Öffnen vorsichtig.
- Steige nicht auf das Produkt, es besteht Absturz- und Einbruchgefahr.
- Benutze das Produkt nicht in der Nähe von Hitzequellen oder offenem Feuer.

### Explosionsgefahr



- Bewahre keine leicht entzündlichen, leicht brennbaren, sowie explosiven Stoffe im Inneren des Produkts auf.

## 3. Produktmerkmale

### 3.1. Technische Daten

Abdeckung BEACH	
Maße (L x B x H)	210 x 155 x 10 cm
Stärke	6-10 cm
Gewicht	Ca. 12,5 kg
Farbe	Anthrazit, Schwarz
Außenmaterial	Kunstleder
Innenmaterial	Schaumkern

### 3.2. Produktbeschreibung

Diese hochwertig verarbeitete, stark isolierende Thermoabdeckung ist die ideale Ergänzung für deinen Outdoor-Whirlpool.


Bei niedrigen Außentemperaturen schützt die 10 cm dicke Thermoabdeckung deinen Pool effektiv vor verschiedenen Wetterbedingungen wie Regen, Schnee, Laub, herabfallenden Ästen und Tieren. Sie minimiert den Wärmeverlust des Wassers und senkt den Stromverbrauch. Das spezielle Design der Abdeckung verhindert, dass sich Restwasser aus der Oberfläche ansammelt. Wenn du sie in der Mitte zusammenklappst, kannst du die Abdeckung bequem mit den beiden Tragegriffen transportieren und sicher verstauen.

Das Außenmaterial der Thermoabdeckung besteht aus hochwertigem, pflegeleichtem Kunstleder, das besonders robust ist. Die Abdeckung verfügt über einen wasserdichten Reißverschluss und die Hülle kann abgenommen werden. Das Außenmaterial ist wasserdicht, feuchtigkeitsbeständig, UV-beständig und schimmelresistent. Es ist auch äußerst reißfest. Der dichte Polystyrol-Schaumkern im Inneren der Abdeckung sorgt für eine hervorragende Isolierung des Pools.

Mit dieser hochwertigen Thermo-Isolationsabdeckung schützt du deinen Outdoor-Whirlpool das ganze Jahr über und senkst gleichzeitig deine Energiekosten!

## 4. Lieferumfang

Kontrolliere bei Anlieferung die Verpackung auf äußere Beschädigungen. Des Weiteren kontrolliere unmittelbar nach dem Auspacken den Lieferumfang auf Vollständigkeit sowie den einwandfreien Zustand des Produkts. Verwende das Produkt nur, wenn der Lieferumfang vollständig und unbeschädigt ist.

Nr.	Beschreibung	Bilder
1.	Abdeckung BEACH	

## 5. Anwendung

### 5.1. Sicherheitshinweise

Folgende Informationen für Sicherheit und Gesundheit müssen sorgfältig gelesen werden.

#### Verletzungsgefahr

#### Unsachgemäßer Umgang beim Betrieb kann zu Verletzungen führen



- Verwende kein beschädigtes Produkt.
- Keine Veränderungen am Produkt vornehmen.
- Das Produkt ist kein Kinderspielzeug und kein Versteck für Kinder und Tiere. Kindern ist es untersagt mit dem Produkt zu spielen.
- Entferne in regelmäßigen Abständen Regenwasser und Schnee vom Produkt.
- **Wir weisen darauf hin, dass die Home Deluxe GmbH grundsätzlich keine Kosten für Montage oder handwerkliche Leistungen – wie etwa Elektrikerkosten oder vergleichbare Fachmannkosten - übernimmt.**

### 5.2. Erstinbetriebnahme

Kontrolliere vor der ersten Inbetriebnahme das Produkt auf Beschädigungen. Das Produkt darf nur unbeschädigt benutzt werden.

### 5.3. Betrieb

Stelle vor dem Überziehen und Entfernen des Produktes vom Whirlpool sicher, dass der Whirlpool trocken ist, ist es noch nass oder feucht, trockne es ab. Wir empfehlen, bei nicht Verwendung des Möbels dieses abzudecken. Achte auch darauf, dass der Whirlpool komplett abgedeckt ist.

Zum Vermeiden von Wassersäcken, sollte das Produkt nicht durchhängen, sondern gegebenenfalls mit einem Abstandshalter zeltförmig aufgestellt werden. So kann das Regenwasser und der Schnee auf natürliche Weise abfließen. Wische das Regenwasser und den Schnee, welcher sich auf der Oberfläche ansammelt, von Zeit zu Zeit ab, um die Stabilität der wasserdichten Beschichtung zu erhalten.

### 5.4. Lagerort



- Lager das Produkt in der Wintersaison an einem möglichst wettergeschützten, gut gelüfteten, trockenen und überdachten Ort, um eine Schimmel- und Feuchtigkeitsbildung am Whirlpool zu verhindern.

Wenn das Produkt im Freien bleiben muss, decke diesen ab und platziere es unter einem Dach und auf einem trockenen und geschützten Boden oder einer Oberfläche, um zu verhindern, dass Feuchtigkeit und Schimmel von unten eindringen können.

Kann der abgedeckte Whirlpool nicht unter einem Dach untergestellt werden, dann stelle sicher, dass das Wasser ablaufen kann. Durch leichtes Kippen des Whirlpools oder leichtes hochdrücken der Abdeckung kann dieses erreicht werden. Wischen Sie nach einem Regen- oder Schneefall überschüssiges Wasser oder Schnee ab – insbesondere von ebenen Flächen. Lassen Sie die Luft zirkulieren, um Feuchtigkeit und Schimmel zu vermeiden.

## 6. Reinigung und Pflege

Das Produkt ist wetterfest, pflegeleicht und UV-Beständig.

Um das Produkt von Staub und Schmutz zu reinigen, wische es mit einem weichen, mit Wasser getränkten Tuch ab. Reinige stark verschmutzte Stellen mit einem in mildem Reinigungsmittel getränkten Schwamm und spülen es mit kaltem Wasser nach.

## 7. Entsorgung



- Entsorge das Produkt entsprechend den örtlichen und landesspezifischen Bestimmungen, dadurch werden Schäden für die Umwelt vermieden.
- Unsere Verpackungen sind aus umweltfreundlichen Materialien hergestellt. Sie können recycelt werden und somit als wertvolle Rohstoffe dienen. Entsorge das Verpackungsmaterial (Kartonagen, Schmutzverpackungen etc.) separat und fachgerecht gemäß den gültigen nationalen Vorschriften.
- Wende dich an den Hersteller, bei Unsicherheit bezüglich der Entsorgung.
- Hinweise zur fachgerechten Entsorgung erhältst du auch bei den örtlichen Entsorgungszentren.

**Home Deluxe GmbH**

**Schanzeweg 2**

**32312 Lübbecke**

**Deutschland**

Tel.: +49 (0)5743 6181-0

[www.home-deluxe-gmbh.de](http://www.home-deluxe-gmbh.de)

GA-363-00-beach\_abdeckung  
2025/01