

Dexter



Dexter

Raccordements

Chauffage central



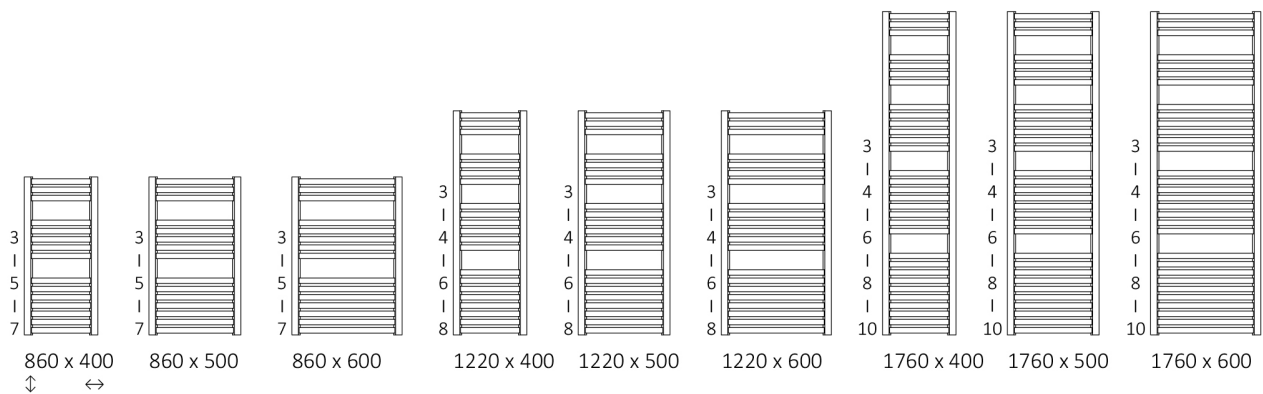
Électrique



Mixte






Dimensions disponibles



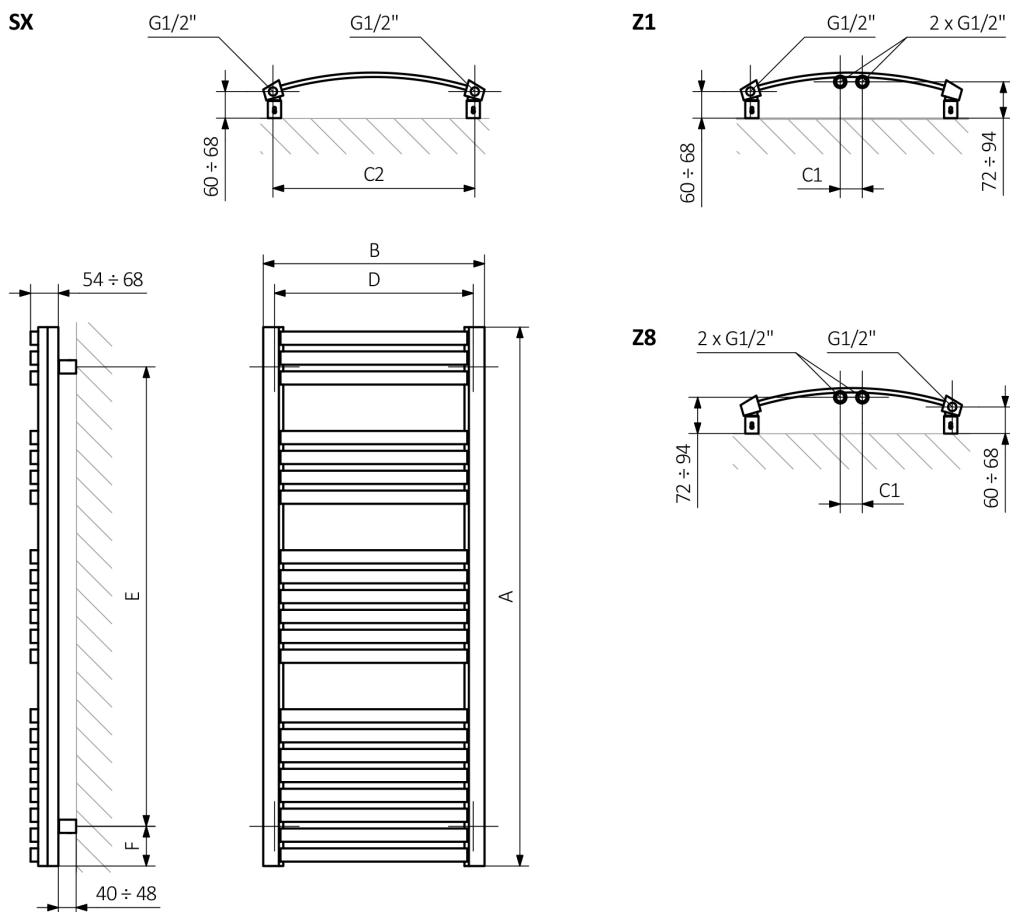
Dexter

Données techniques

Pression du travail : 0,8 MPa Température maximale de travail : 95°C

A ↓	B ↔	C1 [mm]	C2 [mm]	75/65/20°C [W]	55/45/20°C [W]	 [W]	D [mm]	E [mm]	F [mm]	 [dm³]	 [kg]
Peinture epoxy											
860	400	50	357	338	178	400	350	680	90	2,70	7,07
860	500	50	457	422	222	400	450	680	90	2,99	8,35
860	600	50	557	510	269	600	550	680	90	3,27	9,64
1220	400	50	357	453	241	400	350	1040	90	3,82	9,89
1220	500	50	457	567	301	600	450	1040	90	4,21	11,69
1220	600	50	557	676	359	800	550	1040	90	4,61	13,49
1760	400	50	357	646	341	600	350	1580	90	5,55	14,40
1760	500	50	457	807	426	800	450	1580	90	6,14	17,05
1760	600	50	557	971	512	1000	550	1580	90	6,72	19,71
Revêtement galvanique											
860	400	50	357	225	117	200	350	680	90	2,70	7,07
860	500	50	457	281	147	300	450	680	90	2,99	8,35
860	600	50	557	337	176	400	550	680	90	3,27	9,64
1220	400	50	357	298	155	300	350	1040	90	3,82	9,89
1220	500	50	457	373	194	400	450	1040	90	4,21	11,69
1220	600	50	557	448	233	400	550	1040	90	4,61	13,49
1760	400	50	357	421	218	400	350	1580	90	5,55	14,40
1760	500	50	457	526	273	600	450	1580	90	6,14	17,05
1760	600	50	557	631	327	600	550	1580	90	6,72	19,71

Dexter



A – hauteur B – largeur C1-C5 – écartement des raccordements D – écartement des consoles en horizontal E – écartement des consoles en vertical F – distance de l'axe de la console inférieure au bord inférieur du collecteur

Collecteur : **Profil :**

